




**FUNCIÓN PÚBLICA**  
SECRETARÍA DE LA FUNCIÓN PÚBLICA




# **Segundo Informe de Seguimiento de la Implementación de la Política de Transparencia, Gobierno Abierto y Datos Abiertos de la Administración Pública Federal 2021 – 2024**

**Noviembre 30, 2023**



### Contenido

Introducción.....	3
Objetivos.....	4
1. Resumen general del Seguimiento.....	5
2. Seguimiento de logros.....	8
2.1 Eje 1. Fortalecer la Transparencia en la Gestión Pública .....	16
2.2 Eje 2. Promover un Gobierno Abierto .....	52
2.3 Eje 3. Impulsar el Uso de Datos Abiertos .....	70
3. Conclusiones .....	95
Anexos	



## Introducción

La Secretaría de la Función Pública presenta el Segundo Informe de Seguimiento de la Política de Transparencia, Gobierno Abierto y Datos Abiertos de la APF 2021 – 2024, correspondiente al periodo del 1º de julio de 2022 al 30 de junio de 2023, con fundamento en los artículos 37, fracciones XXII y XXIII, de la Ley Orgánica de la Administración Pública Federal y artículos 4, fracción VIII, 7, apartado A, fracción II, 13, fracción I y 186 fracción I, inciso f); del Reglamento Interior de la Secretaría de la Función Pública; el artículo segundo, fracción III, del ACUERDO por el que se reforman y derogan diversas disposiciones del “Acuerdo por el que se emite la Política de Transparencia, Gobierno Abierto y Datos Abiertos de la APF 2021 – 2024, publicado el 30 de junio de 2021”, publicado en el Diario Oficial de la Federación el 27 de julio de 2022.

El documento integra el análisis de 271 informes de transparencia elaborados por las instituciones, entre el 14 de julio y 15 de noviembre del 2023, lapso en el que se realizaron las adecuaciones definitivas en acompañamiento con la Dirección General de Transparencia y Gobierno Abierto (DGTGA), adscrita a la Unidad de Políticas Anticorrupción de esta secretaría.

Los tres ejes de la política, 1) fortalecer la transparencia en la gestión pública, 2) promover un gobierno abierto y 3) impulsar el uso de los datos abiertos, registraron logros por haber mantenido e incrementado el grado de cumplimiento de las actividades establecidas, e incluso por haber transitado de un espacio de diseño a uno de implementación.

Para la elaboración de los informes de transparencia, las instituciones contaron con una guía metodológica que permitió conducir las tareas durante el seguimiento técnico de la política, y con la comunicación permanente que sostuvo la DGTGA de la Secretaría de la Función Pública con las unidades de transparencia de cada institución, integrando equipos de trabajo para realizar labores conjuntas en torno a la política y la guía metodológica, generando fichas técnicas, donde se registraron las observaciones y/o comentarios, que una vez atendidas se alcanzaran las mejoras necesarias de los apartados de transparencia.

Las revisiones efectuadas a los portales institucionales de cada una de las 271 instituciones formaron parte del análisis del contenido de cada informe, mediante la verificación de las ligas electrónicas citadas.

Para la presentación del seguimiento de la política se empieza por las secretarías de Estado, siguiendo el orden indicado en la Ley Orgánica de la Administración Pública Federal. Posteriormente, se analizan las instituciones sectorizadas y no sectorizadas y las empresas productivas del Estado, tomando en cuenta dos fuentes de información: la Relación de Entidades Paraestatales publicada en el DOF: 07-08-2023, y la política misma, que mantiene vigente el número de instituciones clasificadas en cuatro grupos, de acuerdo con criterios establecidos en ella (secretarías de Estado, organismos descentralizados, órganos desconcentrados y otras más que tienen la figura jurídica de paraestatales).



El presente informe integra los apartados siguientes:

**Objetivos.** Se describen los cometidos que pretende alcanzar el segundo seguimiento de la política.

**Resumen general del seguimiento.** Describe el seguimiento porcentual de logros que alcanzaron, en conjunto, las 271 instituciones, con base en los 3 rangos porcentuales que señala la política.

**Seguimiento de logros.** Describe los análisis de logros, de manera detallada en lo correspondiente a Fortalecer la Transparencia en la Gestión Pública, Promover un Gobierno Abierto, e Impulsar el Uso de Datos Abiertos.

**Conclusiones.** Describe los puntos esenciales que surgieron del análisis de los informes de transparencia.

**Anexos.** Son 2 anexos: la base de datos que sustentó el análisis de los porcentajes obtenidos para el seguimiento del segundo informe y el listado de la publicación de los conjuntos de bases de datos de las instituciones. Ambos se integran en un medio magnético.

A continuación, se describe cada uno de los puntos.

## Objetivos

### General

Seguir implementando las actividades técnicas, administrativas e informáticas de la Política de Transparencia, Gobierno Abierto y Datos Abiertos de la Administración Pública Federal 2021 – 2024, logrando la simplificación y sencillez de los apartados de transparencia de cada institución, en beneficio de la información pública que genera el gobierno federal, en el marco de la legalidad.


### Específicos

Analizar los informes de transparencia de las instituciones de la Administración Pública Federal, en el marco de la política, definiendo los logros de las secretarías de Estado, instituciones sectorizadas y no sectorizadas y empresas productivas del Estado.

Identificar actividades implementadas que aportaron valores agregados vinculadas y complementarias para el seguimiento de los logros.

Analizar las áreas de oportunidad identificadas de manera general y detallada de la transparencia en la gestión pública, promover un gobierno abierto e impulsar el uso de datos abiertos, a fin de llevar a cabo su seguimiento, principalmente en actividades que sean prioritarias para la información pública.

Publicar los resultados del Segundo Informe del Seguimiento de la Política de Transparencia, Gobierno Abierto y Datos Abiertos de la APF 2021 – 2024.



### 1. Resumen general del Seguimiento.

El seguimiento de los logros de la Política de Transparencia, Gobierno Abierto y Datos Abiertos se sustenta en una base de datos técnica que registra elementos cualitativos y cuantitativos, como criterios básicos que orientaron las revisiones y análisis de los 271 informes de transparencia (julio 2022 a julio 2023).

- En transparencia se relaciona con la homologación de los apartados de: acceso a la información, datos personales, apertura gubernamental, gobierno abierto, datos abiertos, actualización de información, productos digitales/presupuesto e información recurrente, que se encuentran en las páginas web institucionales.
- En gobierno abierto, con la publicación de: información pública de México para la “Alianza para el Gobierno Abierto” (AGA) y mecanismos de diálogo y colaboración ciudadana.
- En datos abiertos, con el listado de conjunto de datos abiertos, documentar los conjuntos de datos abiertos, publicación del conjunto de datos actualizados, captura de pantalla donde se encuentran publicados los datos abiertos y medios online (creación y difusión de contenidos por medio de los sitios web institucionales y las redes sociales) que promuevan el portal de datos.gob.mx.

A lo largo del informe, se describen registros cuantitativos que arroja el análisis de la información localizada en la base de datos del informe (**Anexo 1**).


Las 271 instituciones alcanzaron los siguientes porcentajes:

a) 271 instituciones. En los aspectos de transparencia, gobierno abierto y datos abiertos, alcanzaron logros del 89.85%.

b) Logros de acuerdo con la tabla siguiente:

Instituciones	No. instituciones	Transparencia	Gobierno Abierto	Datos Abiertos
Secretarías de Estado	19	100.00%	100.00%	100.00%
Instituciones Sectorizadas	212	89.37%	89.62%	88.96%
Instituciones no Sectorizadas	35	90.07%	88.57%	85.71%
Empresas Productivas del Estado	5	90.77%	80.00%	88.00%

\* Fuente: Datos obtenidos del segundo seguimiento de la PTGADA.



c) Logros de acuerdo con los rangos porcentuales definidos por la política.


Rangos	Transparencia	Gobierno Abierto	Datos Abiertos
80% - 100%.	227	235	239
51% - 79%.	33	0	11
0% - 50%.	11	36	21
<b>Total</b>	<b>271</b>	<b>271</b>	<b>271</b>

\* Fuente: Rangos obtenidos de la PTGADA.

d) Número de instituciones que alcanzaron logros de acuerdo con los porcentajes asignados con la metodología de la base de datos (**Anexo 1**).

Porcentaje	Transparencia	Porcentaje	Gobierno Abierto	Porcentaje	Datos Abiertos
<b>100.00</b>	162	<b>100.00</b>	235	<b>100.00</b>	213
<b>92.31</b>	7	<b>50.00</b>	18	<b>80.00</b>	26
<b>90.91</b>	27	<b>0.00</b>	18	<b>60.00</b>	11
<b>84.62</b>	6	N/A	N/A	<b>40.00</b>	3
<b>81.82</b>	25	N/A	N/A	<b>20.00</b>	2
<b>76.92</b>	7	N/A	N/A	<b>0.00</b>	16
<b>72.73</b>	9	N/A	N/A	N/A	N/A
<b>69.23</b>	4	N/A	N/A	N/A	N/A
<b>63.64</b>	2	N/A	N/A	N/A	N/A
<b>61.54</b>	3	N/A	N/A	N/A	N/A
<b>54.55</b>	5	N/A	N/A	N/A	N/A
<b>53.85</b>	3	N/A	N/A	N/A	N/A
<b>46.15</b>	3	N/A	N/A	N/A	N/A
<b>45.45</b>	1	N/A	N/A	N/A	N/A
<b>38.46</b>	1	N/A	N/A	N/A	N/A
<b>36.36</b>	3	N/A	N/A	N/A	N/A
<b>27.27</b>	1	N/A	N/A	N/A	N/A
<b>15.38</b>	1	N/A	N/A	N/A	N/A
<b>7.69</b>	1	N/A	N/A	N/A	N/A

\* Fuente: Porcentajes obtenidos del segundo seguimiento de la PTGADA.



e) Logros en 18 sectores que agruparon a 212 instituciones, conforme valores porcentuales **(Anexo 1)**.

- En transparencia, entre 80% y 100%, se ubicaron 173; entre 51% - 79%, 31; y entre 0% - 50%, 8; instituciones respectivamente.
- En gobierno abierto, entre 80% y 100%, se ubicaron 181; y entre 0% - 50%, 31; instituciones respectivamente.
- En datos abiertos, entre 80% y 100%, se ubicaron 187; entre 51% - 79%, 8; y entre 0% - 50%, 17; instituciones respectivamente.


f) Logros en 35 instituciones no sectorizadas, conforme valores porcentuales **(Anexo 1)**.

- En transparencia, entre 80% y 100%, se ubicaron 31; entre 51% - 79%, 1; y entre 0% - 50%, 3; instituciones respectivamente.
- En gobierno abierto, entre 80% y 100%, se ubicaron 31; 0% - 50%, 4, instituciones respectivamente.
- En datos abiertos, entre 80% y 100%, se ubicaron 29; entre 51% - 79%, 3; y entre 0% - 50%, 3; instituciones respectivamente.

g) Logros en 5 empresas productivas del Estado, conforme valores porcentuales **(Anexo 1)**.

- En transparencia, entre 80% y 100%, se ubicaron 4; entre 51% - 79%, 1; empresas respectivamente.
- En gobierno abierto, entre 80% y 100%, se ubicaron 4; y entre 0% - 50%, 1; empresa respectivamente.
- En datos abiertos, entre 80% y 100%, se ubicaron 4; entre 51% - 79%, 1; empresa respectivamente.

h) Instituciones con áreas de oportunidad por cada eje: transparencia 109; gobierno abierto 36; y datos abiertos 58.



## 2. Seguimiento de logros

### Secretarías de Estado

En cada una de las secretarías de Estado, con el mejoramiento de actividades, se ha implementado la homologación de la Accesibilidad a la Información; Datos Personales; Apertura Gubernamental; Gobierno Abierto; Datos Abiertos; Información Pública en productos digitales; así como Proyectos y Programas Prioritarios del gobierno federal, fortaleciendo la transparencia en la gestión pública.

Cada aspecto de la homologación cumple con lo establecido en la política, la cual, a su vez, se sustenta entre otros, con las leyes general y federal de transparencia y acceso a la información pública.


La Apertura Gubernamental robustece los contenidos para que la información pública de los productos, servicios y trámites que genera cada dependencia en el marco de la legalidad, se ajuste a las atribuciones que se le confieren a cada una de ellas, en el marco de la Ley Orgánica de la Administración Pública Federal.

Se registraron, de igual manera, lo concerniente a dos puntos que se han desarrollado en este ejercicio de la política: los mecanismos de diálogo y colaboración ciudadana, y la publicación de los conjuntos de datos abiertos.


### Mecanismos de diálogo y colaboración implementados

Núm.	Institución	Mecanismo
1	Secretaría de Gobernación	Colaboración entre las Organizaciones de la Sociedad Civil y el Gobierno Federal, para el diseño y construcción de manera conjunta, de políticas públicas que contribuyan a la gobernabilidad y desarrollo político del país.
2	Secretaría de Relaciones Exteriores	Redes sociales activas.
3	Secretaría de la Defensa Nacional	Participación Ciudadana de la Unidad de Transparencia.






Núm.	Institución	Mecanismo
		Oficina de Atención Ciudadana del Registro Federal de Armas de Fuego y Control de Explosivos.  Participación Ciudadana de la Dirección General de Derechos Humanos.
4	Secretaría de Marina	Encuesta de satisfacción del apartado de transparencia.
5	Secretaría de Seguridad y Protección Ciudadana	Centro Nacional de Prevención de Desastres.
6	Secretaría de Hacienda y Crédito Público	Rally de Datos Abiertos.  Comité Nacional de Concertación y Productividad.
7	Secretaría de Bienestar	Contraloría social 2023.
8	Secretaría de Medio Ambiente y Recursos Naturales	Grupos de monitoreo del sector medioambiental.
9	Secretaría de Energía	Buzón ciudadano.
10	Secretaría de Economía	Centro de Contacto Ciudadano.  Preguntas frecuentes realizadas por Ciudadanos.
11	Secretaría de Agricultura y Desarrollo Rural	Consejo Mexicano para el Desarrollo Rural Sustentable.



Núm.	Institución	Mecanismo
12	Secretaría de Infraestructura, Comunicaciones y Transportes	Comités Comunitarios de Participación y Contraloría Social.
13	Secretaría de la Función Pública	Encuentro de Participación Ciudadana y Empresarial contra la Corrupción.
14	Secretaría de Educación Pública	La escuela es nuestra.
15	Secretaría de Salud	Aval Ciudadano. Monitoreo Ciudadano como Método para Fomentar la Participación Ciudadana en la Transparencia y Mejora de la Calidad del Trato Digno.
16	Secretaría de Trabajo y Previsión Social	Consultas abiertas al público en general sobre los proyectos de Normas Oficiales Mexicanas que en materias de trabajo y previsión social se emiten.  Buzón ciudadano.
17	Secretaría de Desarrollo Agrario, Territorial y Urbano	Contraloría Social del Programa Nacional de Reconstrucción.
18	Secretaría de Turismo	Sistema de quejas de servicios del sector turístico.




## Conjuntos de datos abiertos


Núm.	Institución	Conjunto de datos abiertos
1	Secretaría de Gobernación	<ul style="list-style-type: none"> <li>• Información de interés público.</li> <li>• Directorio de Servidores públicos de la Secretaria de Gobernación.</li> <li>• Remuneración brutas y netas de los servidores públicas de la Secretaria de Gobernación.</li> <li>• Estadística general de atención a las solicitudes del refugio (permite conocer el número de extranjeros solicitantes de la condición de refugio).</li> </ul>
2	Secretaría de Relaciones Exteriores	<ul style="list-style-type: none"> <li>• Personas mexicanas fallecidas en el extranjero: Repatriación de cadáveres.</li> <li>• Programa de asistencia jurídica a mexicanos en el exterior – PALE listados de proveedores.</li> <li>• Solicitudes de información: comisión nacional de derechos humanos.</li> <li>• Declaratorias de nacionalidad mexicanas por nacimiento.</li> <li>• Penal – casos de protección y asistencia consular de atendidos por la RDCM en el mundo.</li> </ul>
3	Secretaría de la Defensa Nacional	<ul style="list-style-type: none"> <li>• Asociaciones deportivas que cuentan con registros ante la Secretaria de la Defensa Nacional.</li> <li>• Estadística del personal que realizó el servicio militar nacional.</li> <li>• Resultados de las operaciones en atención al narcotráfico.</li> <li>• Personal del servicio de policía militar asignado a la guardia nacional.</li> <li>• Cantidad de derechohabientes beneficiados por el programa integral de becas para hijos de militares activo.</li> </ul>
4	Secretaría de Marina	<ul style="list-style-type: none"> <li>• Mecanismos de participación ciudadana SEMAR.</li> <li>• Recetas surtidas por establecimientos médicos navales.</li> <li>• Bajas del personal naval.</li> <li>• Límites geográficos de la geografía náutica.</li> <li>• Inventario institucional de datos de SEMAR.</li> </ul>




Núm.	Institución	Conjunto de datos abiertos
5	Secretaría de Seguridad y Protección Ciudadana	<ul style="list-style-type: none"> <li>• Gestión de riesgos.</li> <li>• Información general en materia de protección civil.</li> <li>• Unidades especializadas de combate al secuestro.</li> <li>• Plan de apertura institucional de SSPC.</li> <li>• Oficios y documentos institucionales SSPC.</li> </ul>
6	Secretaría de Hacienda y Crédito Público	<ul style="list-style-type: none"> <li>• Expedientes publicados en compraNET.</li> <li>• Efectividad de garantías no fiscales a favor de la Tesorería de la Federación.</li> <li>• Presupuesto de Egresos de la Federación.</li> <li>• Modelo sintético de información del desempeño.</li> <li>• Aspectos susceptibles de mejora.</li> </ul>
7	Secretaría de Bienestar	<ul style="list-style-type: none"> <li>• Programa para pensión de adultos mayores.</li> <li>• Apoyo del programa opciones Productivas.</li> <li>• Apoyos de programa de seguro de vida para jefas de familia.</li> <li>• Padrón único de beneficiarios de bienestar.</li> <li>• Padrón de beneficiarios de los programas sociales incluidos en la cruzada nacional contra el hambre.</li> </ul>
8	Secretaría de Medio Ambiente y Recursos Naturales	<ul style="list-style-type: none"> <li>• Empresas autorizadas tema forestal.</li> <li>• Indicadores de crecimiento verde – capital natural.</li> <li>• Indicadores básicos del desempeño ambiental – biodiversidad – oceánicos.</li> <li>• Indicadores básicos del desempeño ambiental (calidad del aire).</li> <li>• Aprovechamiento de residuos peligrosos industriales.</li> </ul>




Núm.	Institución	Conjunto de datos abiertos
9	Secretaría de Energía	<ul style="list-style-type: none"> <li>• Porcentaje de la población del servicio eléctrico.</li> <li>• Comercio exterior de gas natural, importación y exportación.</li> <li>• Valor de ventas por tipo de petrolíferos y por entidad federativa.</li> <li>• Valor de comercio internacional por tipo de hidrocarburos y sus derivados.</li> <li>• Distribución de petróleo crudo por tipo de crudo.</li> </ul>
10	Secretaría de Economía	<ul style="list-style-type: none"> <li>• Personas capacitadas SE (personas capacitadas en el programa nacional de financiamiento al microempresario).</li> <li>• Drawback de SE (listado de beneficiarios del programa de devolución de impuestos de importación a los exportadores).</li> <li>• Cartografía minera de SE (cartografía de concesiones mineras en territorio nacional).</li> <li>• Permisos SE (listado de permisos de importación y exportación en comercio exterior).</li> <li>• Cupos de SE (listado de cupos de importación vigentes).</li> </ul>
11	Secretaría de Agricultura y Desarrollo Rural	<ul style="list-style-type: none"> <li>• Programa de fertilizantes.</li> <li>• Programa de fomento a la agricultura.</li> <li>• Programa de desarrollo rural.</li> <li>• Dictamen positivo con suficiencia presupuestal a la agricultura.</li> <li>• Catálogos del sistema de rendición de cuentas utilizadas por agricultura.</li> </ul>
12	Secretaría de Infraestructura, Comunicaciones y Transportes	<ul style="list-style-type: none"> <li>• Infraestructura carretera.</li> <li>• Infraestructura ferroviaria.</li> <li>• Información de licitaciones y contratos celebrados por la SCT.</li> <li>• Coordinación de la sociedad de información y conocimiento.</li> <li>• Infraestructura de telecomunicaciones.</li> </ul>



Núm.	Institución	Conjunto de datos abiertos
13	Secretaría de la Función Pública	<ul style="list-style-type: none"> <li>• Presupuesto de información en medios masivos acerca de la operación y administración.</li> <li>• Pólizas de servicios de comunicación social y publicidad.</li> <li>• Información de quejas y denuncias ciudadanas.</li> <li>• Solicitudes de información presentadas ante la SFP.</li> </ul>
14	Secretaría de Educación Pública	<ul style="list-style-type: none"> <li>• Catálogo de centros de trabajo.</li> <li>• Participación ciudadana de la SEP.</li> <li>• Inventario institucional de datos de la SEP.</li> <li>• Censo de escuela, maestros y alumnos de educación básica y especial.</li> <li>• Programas de posgrado por institución.</li> </ul>
15	Secretaría de Salud	<ul style="list-style-type: none"> <li>• Salud materna y perinatal.</li> <li>• Recursos en salud, nivel central.</li> <li>• Salud del niño.</li> <li>• Egresos hospitalarios de la Secretaria de Salud.</li> <li>• Indicadores ODS de salud.</li> </ul>
16	Secretaría de Trabajo y Previsión Social	<ul style="list-style-type: none"> <li>• Indicadores clave/Tasa de ocupación en la industria manufacturera.</li> <li>• Indicadores estratégicos/ Porcentaje de asalariados que ganan hasta tres salarios mínimos.</li> <li>• Programa de apoyo al empleo/capacitación para la empleabilidad.</li> <li>• Programa de apoyo al empleo/vinculación con el programa jóvenes construyendo el futuro.</li> <li>• Porcentaje de los sindicatos con un número de afiliados.</li> </ul>
17	Secretaría de Desarrollo Agrario, Territorial y Urbano	<ul style="list-style-type: none"> <li>• Inventario de bienes muebles de la SEDATU.</li> <li>• Padrón de beneficiarios de programas de la SEDATU.</li> <li>• Programa de prevención de riesgos.</li> <li>• Proyectos ejecutivos de modernización catastral.</li> <li>• Programa de infraestructura. Vertiente espacios públicos y participación ciudadana.</li> </ul>



Núm.	Institución	Conjunto de datos abiertos
18	Secretaría de Cultura	<ul style="list-style-type: none"><li>• Títulos publicados por la Secretaria de Cultura.</li><li>• Espacios culturales – directorio – museos.</li><li>• Acervo fotográfico del centro de la imagen.</li><li>• Total, de asistentes y actividades artísticas y culturales ofrecidas por el Sector Cultural Federal.</li><li>• Inventario institucional de datos de CULTURA.</li></ul>
19	Secretaría de Turismo	<ul style="list-style-type: none"><li>• Mecanismos de participación ciudadana de SECTUR (DGA).</li><li>• Índice de los expedientes considerados como reservados en la Secretaría de Turismo.</li><li>• Resoluciones en materia de acceso a la información del Comité de Transparencia.</li><li>• Inventario turístico por entidad federativa.</li><li>• Metadatos SECTUR (DGTIC).</li></ul>



### 2.1 Eje 1. Fortalecer la Transparencia en la Gestión Pública

#### Instituciones sectorizadas


Los datos registrados en la base de datos (**Anexo 1**) son los siguientes:

- En el eje 1 se registraron 18 sectores integrados por 212 instituciones, de los cuales 15 sectores se encuentran entre el 80% y 100% de logros. Los otros 3 sectores, no alcanzaron tales rangos.

Sector	No. instituciones por sector	%
Gobernación	10	83.64
Relaciones Exteriores	3	81.82
Defensa Nacional	2	100.00
Marina	21	88.61
Seguridad y Protección Ciudadana	7	84.92
Hacienda y Crédito Público	27	94.43
Bienestar	4	75.00
Medio Ambiente y Recursos Naturales	7	78.72
Energía	10	91.19
Economía	7	93.51
Agricultura y Desarrollo Rural	16	91.00
Infraestructura, Comunicaciones y Transportes	10	94.97
Educación Pública	20	86.61
Salud	39	89.90
Trabajo y Previsión Social	6	92.42
Desarrollo Agrario, Territorial y Urbano	6	84.27
Cultura	14	93.81
Turismo	3	74.59

\* Fuente: Relación de entidades paraestatales de la APF y datos del segundo seguimiento de la PTGADA.





### Instituciones no sectorizadas.

- El promedio de 35 instituciones se encuentra en un rango porcentual de logros del 90.07% (**Anexo 1**).

	No. instituciones no sectorizadas	%
Instituciones no sectorizadas	35	90.07

### Empresas productivas del Estado.

- El promedio de 5 instituciones se encuentra en un rango porcentual de logros del 90.77% (**Anexo 1**).

	No. empresas productivas del Estado	%
Empresas productivas del Estado	5	90.77%

Los datos obtenidos en el eje 1 de la base de datos (**Anexo 1**) son los siguientes:

#### Secretarías de Estado

Instituciones analizadas: 19, con logros del 100.00%.


#### Sector Gobernación

Instituciones analizadas: 10

Logros:


Promedio general, 83.64%.

Donde 1 de ellas obtuvo el 100.00%, y 2 el 90.91%, 5 el 81.82% y 2 el 72.73%.



Actividades identificadas como “áreas de oportunidad”:

EJE 1 FORTALECER LA TRANSPARENCIA EN LA GESTIÓN PÚBLICA	
ÁREAS DE OPORTUNIDAD	INSTITUCIÓN
Ruta para solicitudes de acceso a la información	Comisión Mexicana de Ayuda a Refugiados (COMAR)
Índice de expedientes clasificados (reservados)	Secretaría Ejecutiva del Sistema Nacional para la Protección Integral de Niñas, Niños y Adolescentes (SE-SIPINNA)
	Instituto Nacional para el Federalismo y el Desarrollo Municipal (INAFED)
	Comisión Mexicana de Ayuda a Refugiados (COMAR)
Información socialmente útil	Coordinación para la Atención Integral de la Migración en la Frontera Sur (CAIMFS)
	Comisión Nacional de Búsqueda de Personas (CNBP)
	Instituto Nacional de Migración (INM)
	Consejo Nacional para Prevenir la Discriminación (CONAPRED)
	Consejo Nacional de Población (CONAPO)
Información pública de interés general	Coordinación para la Atención Integral de la Migración en la Frontera Sur (CAIMFS)
	Instituto Nacional de Migración (INM)
	Consejo Nacional para Prevenir la Discriminación (CONAPRED)
	Consejo Nacional de Población (CONAPO)
Datos abiertos	Secretaría Ejecutiva del Sistema Nacional para la Protección Integral de Niñas, Niños y Adolescentes (SE-SIPINNA)



EJE 1 FORTALECER LA TRANSPARENCIA EN LA GESTIÓN PÚBLICA	
ÁREAS DE OPORTUNIDAD	INSTITUCIÓN
Información actualizada	Comisión Nacional para Prevenir y Erradicar la Violencia Contra las Mujeres (CONAVIM)
	Secretaría Ejecutiva del Sistema Nacional para la Protección Integral de Niñas, Niños y Adolescentes (SE-SIPINNA)
	Coordinación para la Atención Integral de la Migración en la Frontera Sur (CAIMFS)
	Comisión Nacional de Búsqueda de Personas (CNBP)



### Sector Relaciones Exteriores

Instituciones analizadas: 3.


Logros:

Promedio general, 81.82%.

Donde 2 de ellas obtuvieron 100.00%. y 1 con el 45.45%.

Actividades identificadas como “áreas de oportunidad”:

EJE 1 FORTALECER LA TRANSPARENCIA EN LA GESTIÓN PÚBLICA	
ÁREAS DE OPORTUNIDAD	INSTITUCIÓN
Protección de datos personales	Agencia Mexicana de Cooperación Internacional para el Desarrollo (AMEXCID)
Información socialmente útil	
Información pública de interés general	
Diseño del apartado de gobierno abierto	
Datos Abiertos	
Información actualizada	




## Sector Defensa Nacional

Instituciones analizadas: 2.

Logros:

Promedio general, 100.00%.

Donde 2 de ellas obtuvieron cada una el 100.00%.



### Sector Marina

Instituciones analizadas: 21.

Logros:

Promedio general, 88.61%.


Donde 11 de ellas obtuvieron cada una el 100.00%.

Las demás en el siguiente orden de porcentaje obtenido:


1 con el 92.31%; 2 con el 90.91%; 1 con el 84.62%; 5 con el 72.73%; y 1 con el 38.46%.

Actividades identificadas como “áreas de oportunidad”:

EJE 1 FORTALECER LA TRANSPARENCIA EN LA GESTIÓN PÚBLICA	
ÁREAS DE OPORTUNIDAD	INSTITUCIÓN
Obligaciones de transparencia	Administración del Sistema Portuario Nacional Salina Cruz, S.A. de C.V. (ASIPONA Salina Cruz)
Ruta para solicitudes de acceso a la información	Administración del Sistema Portuario Nacional Salina Cruz, S.A. de C.V. (ASIPONA Salina Cruz)
Índice de expedientes clasificados (reservados)	Administración del Sistema Portuario Nacional Salina Cruz, S.A. de C.V. (ASIPONA Salina Cruz)
Protección de datos personales	Administración del Sistema Portuario Nacional Salina Cruz, S.A. de C.V. (ASIPONA Salina Cruz)
	Administración del Sistema Portuario Nacional Topolobampo, S.A. de C.V. (ASIPONA Topolobampo)
Información socialmente útil	Administración del Sistema Portuario Nacional Altamira, S.A. de C.V. (ASIPONA Altamira)
	Administración del Sistema Portuario Nacional Coatzacoalcos, S.A. de C.V. (ASIPONA Coatzacoalcos)
	Administración del Sistema Portuario Nacional Progreso, S.A. de C.V. (ASIPONA Progreso)
	Administración del Sistema Portuario Nacional Puerto Chiapas, S.A. de C.V. (ASIPONA Chiapas)




EJE 1 FORTALECER LA TRANSPARENCIA EN LA GESTIÓN PÚBLICA	
ÁREAS DE OPORTUNIDAD	INSTITUCIÓN
Información socialmente útil	Administración del Sistema Portuario Nacional Puerto Vallarta, S.A. de C.V. (ASIPONA Vallarta)
	Administración del Sistema Portuario Nacional Salina Cruz, S.A. de C.V. (ASIPONA Salina Cruz)
	Ferrocarril del Istmo de Tehuantepec, S.A. de C.V., (FIT)
Información pública de interés general	Administración del Sistema Portuario Nacional Altamira, S.A. de C.V. (ASIPONA Altamira)
	Administración del Sistema Portuario Nacional Coatzacoalcos, S.A. de C.V. (ASIPONA Coatzacoalcos)
	Administración del Sistema Portuario Nacional Manzanillo, S.A. de C.V. (ASIPONA Manzanillo)
	Administración del Sistema Portuario Nacional Puerto Chiapas, S.A. de C.V. (ASIPONA Chiapas)
	Administración del Sistema Portuario Nacional Puerto Vallarta, S.A. de C.V. (ASIPONA Vallarta)
	Administración del Sistema Portuario Nacional Salina Cruz, S.A. de C.V. (ASIPONA Salina Cruz)
	Administración del Sistema Portuario Nacional Topolobampo, S.A. de C.V. (ASIPONA Topolobampo)
Diseño del apartado de gobierno abierto	Administración del Sistema Portuario Nacional Altamira, S.A. de C.V. (ASIPONA Altamira)
Actualizar información	Administración del Sistema Portuario Nacional Coatzacoalcos, S.A. de C.V. (ASIPONA Coatzacoalcos)
	Administración del Sistema Portuario Nacional Puerto Chiapas, S.A. de C.V. (ASIPONA Chiapas)
	Administración del Sistema Portuario Nacional Puerto Vallarta, S.A. de C.V. (ASIPONA Vallarta)
	Administración del Sistema Portuario Nacional Topolobampo, S.A. de C.V. (ASIPONA Topolobampo)



EJE 1 FORTALECER LA TRANSPARENCIA EN LA GESTIÓN PÚBLICA	
ÁREAS DE OPORTUNIDAD	INSTITUCIÓN
Productos digitales/Presupuesto	Administración del Sistema Portuario Nacional Salina Cruz, S.A. de C.V. (ASIPONA Salina Cruz)
Información recurrente	Administración del Sistema Portuario Nacional Salina Cruz, S.A. de C.V. (ASIPONA Salina Cruz)
	Aeropuerto Internacional de la Ciudad de México, S.A. de C.V. (AICM)
	Ferrocarril del Istmo de Tehuantepec, S.A. de C.V., (FIT)





### Sector Seguridad y Protección Ciudadana

Instituciones analizadas: 7.


Logros:

Promedio general, 84.92%.


Donde 3 de ellas obtuvieron cada una el 100.00%. Las demás en el siguiente orden de porcentaje obtenido: 1 con el 90.91%; 1 con el 84.62%; 1 con el 72.73%; y 1 con el 46.15%.

Actividades identificadas como “áreas de oportunidad”:

EJE 1 FORTALECER LA TRANSPARENCIA EN LA GESTIÓN PÚBLICA	
ÁREAS DE OPORTUNIDAD	INSTITUCIÓN
Índice de expedientes clasificados (reservados)	Guardia Nacional (GN)
Protección de datos personales	Secretariado Ejecutivo del Sistema Nacional de Seguridad Pública (SESNSP)
Información socialmente útil	Secretariado Ejecutivo del Sistema Nacional de Seguridad Pública (SESNSP)
	Guardia Nacional (GN)
	Órgano Administrativo Desconcentrado Prevención y Readaptación Social (OADPRS)
Información pública de interés general	Secretariado Ejecutivo del Sistema Nacional de Seguridad Pública (SESNSP)
	Guardia Nacional (GN)
	Órgano Administrativo Desconcentrado Prevención y Readaptación Social (OADPRS)
	Centro Nacional de Inteligencia (CNI)
Diseño del apartado de gobierno abierto	Guardia Nacional (GN)



EJE 1 FORTALECER LA TRANSPARENCIA EN LA GESTIÓN PÚBLICA	
ÁREAS DE OPORTUNIDAD	INSTITUCIÓN
Datos abiertos	Guardia Nacional (GN)
Información actualizada	Guardia Nacional (GN)
Información recurrente	Guardia Nacional (GN)



### Sector Hacienda y Crédito Público

Instituciones analizadas: 27.

Logros:

Promedio general, 94.43%.


Donde 17 de ellas obtuvieron cada una el 100.00%. Las demás en el siguiente orden de porcentaje obtenido: 1 con el 92.31%; 5 con el 90.91%; 1 con el 84.62%; 2 con el 81.82%; y 1 con el 54.55%.

Actividades identificadas como “áreas de oportunidad”:

EJE 1 FORTALECER LA TRANSPARENCIA EN LA GESTIÓN PÚBLICA	
ÁREAS DE OPORTUNIDAD	INSTITUCIÓN
Información socialmente útil	Instituto para el Desarrollo Técnico de las Haciendas Públicas (INDETEC)
	Lotería Nacional (LOTENAL)
	Financiera Nacional de Desarrollo Agropecuario, Rural, Forestal y Pesquero (FND)
	Fondo de Operación y Financiamiento Bancario a la Vivienda (FOVI)
	Servicios de Administración Tributaria (SAT)
	Agencia Nacional de Aduanas de México (ANAM)
Información pública de interés general	Instituto para el Desarrollo Técnico de las Haciendas Públicas (INDETEC)
	Financiera Nacional de Desarrollo Agropecuario, Rural, Forestal y Pesquero (FND)
	Fondo de Capitalización e Inversión del Sector Rural (FOCIR)
	Fondo de Operación y Financiamiento Bancario a la Vivienda (FOVI)



EJE 1 FORTALECER LA TRANSPARENCIA EN LA GESTIÓN PÚBLICA	
ÁREAS DE OPORTUNIDAD	INSTITUCIÓN
Diseño del apartado de Gobierno Abierto	Financiera Nacional de Desarrollo Agropecuario, Rural, Forestal y Pesquero (FND)
Datos abiertos	Financiera Nacional de Desarrollo Agropecuario, Rural, Forestal y Pesquero (FND)
Información actualizada	Casa de Moneda de México
	Banco Nacional del Ejército, Fuerza Aérea y Armada, S.N.C. (Banjercito).
	Financiera Nacional de Desarrollo Agropecuario, Rural, Forestal y Pesquero (FND)
Productos digitales / Presupuesto	Instituto para Devolver al Pueblo lo Robado (INDEP)
Información recurrente	Servicios de Administración Tributaria (SAT)



### Sector Bienestar

Instituciones analizadas: 4.


Logros:

Promedio general, 75.00%.

Donde 2 de ellas obtuvieron cada una el 90.91%; 1 con el 81.82%; y 1 con el 36.36%.

Actividades identificadas como “áreas de oportunidad”:

EJE 1 FORTALECER LA TRANSPARENCIA EN LA GESTIÓN PÚBLICA	
ÁREAS DE OPORTUNIDAD	INSTITUCIÓN
Comité de transparencia	Consejo Nacional para el Desarrollo y la Inclusión de las Personas con Discapacidad (CONADIS)
Índice de expedientes clasificados (reservados)	Instituto Nacional de la Economía Social (INAES)
	Consejo Nacional para el Desarrollo y la Inclusión de las Personas con Discapacidad (CONADIS)
Información socialmente útil	Instituto Nacional de las Personas Adultas Mayores (INAPAM)
	Consejo Nacional para el Desarrollo y la Inclusión de las Personas con Discapacidad (CONADIS)
Información pública de interés general	Instituto Nacional de la Economía Social (INAES)
	Consejo Nacional de Evaluación de la Política de Desarrollo Social (CONEVAL)
	Consejo Nacional para el Desarrollo y la Inclusión de las Personas con Discapacidad (CONADIS)
Diseño del apartado de gobierno abierto	Consejo Nacional para el Desarrollo y la Inclusión de las Personas con Discapacidad (CONADIS)
Datos abiertos	Consejo Nacional para el Desarrollo y la Inclusión de las Personas con Discapacidad (CONADIS)
Información actualizada	Consejo Nacional para el Desarrollo y la Inclusión de las Personas con Discapacidad (CONADIS)



## Sector Medio Ambiente y Recursos Naturales

Instituciones analizadas: 7.


Logros:

Promedio general, 78.72%.


Donde 3 de ellas obtuvieron cada una el 100.00%. Las demás en el siguiente orden de porcentaje obtenido: 1 con el 81.82%; 1 con el 61.54%; y 2 con el 53.85%.

Actividades identificadas como “áreas de oportunidad”:

EJE 1 FORTALECER LA TRANSPARENCIA EN LA GESTIÓN PÚBLICA	
ÁREAS DE OPORTUNIDAD	INSTITUCIÓN
Comité de transparencia	Comisión Nacional del Agua (CONAGUA)
Índice de expedientes clasificados (reservados)	Comisión Nacional del Agua (CONAGUA)
	Procuraduría Federal de Protección al Ambiente (PROFEPA)
Información socialmente útil	Comisión Nacional del Agua (CONAGUA)
	Comisión Nacional de Áreas Naturales Protegidas (CONANP)
	Instituto Mexicano de Tecnología del Agua (IMTA)
	Procuraduría Federal de Protección al Ambiente (PROFEPA)
Información pública de interés general	Comisión Nacional del Agua (CONAGUA)
	Comisión Nacional de Áreas Naturales Protegidas (CONANP)
	Instituto Mexicano de Tecnología del Agua (IMTA)
	Procuraduría Federal de Protección al Ambiente (PROFEPA)



EJE 1 FORTALECER LA TRANSPARENCIA EN LA GESTIÓN PÚBLICA	
ÁREAS DE OPORTUNIDAD	INSTITUCIÓN
Diseño del apartado de gobierno abierto	Comisión Nacional de Áreas Naturales Protegidas (CONANP)
Datos abiertos	Comisión Nacional de Áreas Naturales Protegidas (CONANP)
Información actualizada	Comisión Nacional del Agua (CONAGUA)
	Procuraduría Federal de Protección al Ambiente (PROFEPA)
Productos digitales / Presupuesto	Procuraduría Federal de Protección al Ambiente (PROFEPA)
Información recurrente	Comisión Nacional del Agua (CONAGUA)
	Comisión Nacional de Áreas Naturales Protegidas (CONANP)
	Procuraduría Federal de Protección al Ambiente (PROFEPA)



### Sector Energía

Instituciones analizadas: 10.

Logros:


Promedio general, 91.19%.

Donde 6 de ellas obtuvieron cada una el 100%. Las demás en el siguiente orden de porcentaje obtenido: 1 con 90.91%; 1 con el 84.62%; 1 con el 81.82%; y 1 con el 54.55%.

Actividades identificadas como “áreas de oportunidad”:

EJE 1 FORTALECER LA TRANSPARENCIA EN LA GESTIÓN PÚBLICA	
ÁREAS DE OPORTUNIDAD	INSTITUCIÓN
Índice de expedientes clasificados (reservados)	Compañía Mexicana de Exploraciones, S.A. de C.V. (COMESA)
Información socialmente útil	Centro Nacional de Control del Gas Natural (CENAGAS)
	Comisión Reguladora de Energía (CRE)
	Compañía Mexicana de Exploraciones, S.A. de C.V. (COMESA)
Información pública de interés general	Centro Nacional de Control del Gas Natural (CENAGAS)
	Comisión Nacional de Seguridad Nuclear y Salvaguardias (CNSNS)
	Comisión Reguladora de Energía (CRE)
	Compañía Mexicana de Exploraciones, S.A. de C.V. (COMESA)
Diseño del apartado de gobierno abierto	Compañía Mexicana de Exploraciones, S.A. de C.V. (COMESA)
Información actualizada	Compañía Mexicana de Exploraciones, S.A. de C.V. (COMESA)





### Sector Economía

Instituciones analizadas: 7.


Logros:

Promedio general, 93.51%.

Donde 4 de ellas obtuvieron cada una el 100%. Las demás, 1 con el 90.91%; 2 con el 81.82%.

Actividades identificadas como “áreas de oportunidad”:

EJE 1 FORTALECER LA TRANSPARENCIA EN LA GESTIÓN PÚBLICA	
ÁREAS DE OPORTUNIDAD	INSTITUCIÓN
Información socialmente útil	Fideicomiso de Fomento Minero (FIFOMI)
	Centro Nacional de Metrología (CENAM)
Información pública de interés general	Comisión Nacional de Mejora Regulatoria (CONAMER)
	Centro Nacional de Metrología (CENAM)
Datos abiertos	Fideicomiso de Fomento Minero (FIFOMI)



### Sector Agricultura y Desarrollo Rural

Instituciones analizadas: 16.


Logros:

Promedio general, 91.00%.

Donde 11 de ellas obtuvieron cada una el 100%. Las demás, en el siguiente orden de porcentaje obtenido: 1 con 92.31%; 1 con el 90.91%; 1 con el 81.82%; 1 con el 54.55%; y 1 con el 36.36%.

Actividades identificadas como “áreas de oportunidad”:

EJE 1 FORTALECER LA TRANSPARENCIA EN LA GESTIÓN PÚBLICA	
ÁREAS DE OPORTUNIDAD	INSTITUCIÓN
Comité de transparencia	Servicio Nacional de Inspección y Certificación de Semillas (SNICS)
	Instituto Nacional para el Desarrollo de Capacidades del Sector Rural (INCA RURAL)
Índice de expedientes clasificados (reservados)	Servicio Nacional de Inspección y Certificación de Semillas (SNICS)
Información socialmente útil	Comité Nacional para el Desarrollo Sustentable de la Caña de Azúcar (CONADESUCA)
	Servicio Nacional de Inspección y Certificación de Semillas (SNICS)
	Instituto Nacional para el Desarrollo de Capacidades del Sector Rural (INCA RURAL)
Información pública de interés general	Comisión Nacional de las Zonas Áridas (CONAZA)
	Servicio Nacional de Inspección y Certificación de Semillas (SNICS)
	Instituto Nacional para el Desarrollo de Capacidades del Sector Rural (INCA RURAL)
Diseño del apartado de gobierno abierto	Servicio Nacional de Inspección y Certificación de Semillas (SNICS)
	Instituto Nacional para el Desarrollo de Capacidades del Sector Rural (INCA RURAL)



EJE 1 FORTALECER LA TRANSPARENCIA EN LA GESTIÓN PÚBLICA	
ÁREAS DE OPORTUNIDAD	INSTITUCIÓN
Datos abiertos	Servicio Nacional de Inspección y Certificación de Semillas (SNICS)
Información actualizada	Comisión Nacional de las Zonas Áridas (CONAZA)
	Servicio Nacional de Inspección y Certificación de Semillas (SNICS)
	Instituto Nacional para el Desarrollo de Capacidades del Sector Rural (INCA RURAL)
Información recurrente	Instituto Nacional de Investigaciones Forestales, Agrícolas y Pecuarias (INIFAP)



### Sector Infraestructura, Comunicaciones y Transportes

Instituciones analizadas: 10.


Logros:

Promedio general, 94.97%.

Donde 7 de ellas obtuvieron cada una el 100%. Las demás, alcanzaron: 1 con 90.91%; 1 con el 81.82%; y 1 con el 76.92%.

Actividades identificadas como “áreas de oportunidad”:

EJE 1 FORTALECER LA TRANSPARENCIA EN LA GESTIÓN PÚBLICA	
ÁREAS DE OPORTUNIDAD	INSTITUCIÓN
Información socialmente útil	Agencia Espacial Mexicana (AEM)
	Servicios a la Navegación en el Espacio Aéreo Mexicano (SENEAM)
Información pública de interés general	Agencia Espacial Mexicana (AEM)
	Servicios a la Navegación en el Espacio Aéreo Mexicano (SENEAM)
	Agencia Reguladora del Transporte Ferroviario (ARTF)
Información recurrente	Servicios a la Navegación en el Espacio Aéreo Mexicano (SENEAM)



### Sector Educación Pública

Instituciones analizadas: 20.


Logros:

Promedio general, 86.61%.


Donde 11 de ellas obtuvieron cada una el 100%. Las demás, alcanzaron en el orden porcentual siguiente: 1 con 90.91%; 1 con el 81.82%; 1 con el 76.92%; 1 con el 72.73%; 2 con el 69.23%; 1 con el 63.64%; 1 con el 61.54%; y 1 con el 46.15%.

Actividades identificadas como “áreas de oportunidad”:


EJE 1 FORTALECER LA TRANSPARENCIA EN LA GESTIÓN PÚBLICA	
ÁREAS DE OPORTUNIDAD	INSTITUCIÓN
Comité de transparencia	Comisión Nacional de Libros de Texto Gratuitos (CONALITEG)
	Autoridad Educativa Federal (AEFCM)
Índice de expedientes clasificados (reservados)	Patronato de Obras e Instalaciones del Instituto Politécnico Nacional (POI-IPN)
	Comisión Nacional de Libros de Texto Gratuitos (CONALITEG)
Información socialmente útil	Centro de Investigación y de Estudios Avanzados del Instituto Politécnico Nacional (CINVESTAV)
	Patronato de Obras e Instalaciones del Instituto Politécnico Nacional (POI-IPN)
	Comisión Nacional de Libros de Texto Gratuitos (CONALITEG)
	Centro de Enseñanza Técnica Industrial (CETI)
	Instituto Nacional para la Educación de Adultos (INEA)
	Comisión Nacional de Cultura Física y Deporte (CONADE)



EJE 1 FORTALECER LA TRANSPARENCIA EN LA GESTIÓN PÚBLICA	
ÁREAS DE OPORTUNIDAD	INSTITUCIÓN
	Fideicomiso de los Sistemas Normalizado de Competencia Laboral y de Certificación de Competencia Laboral/Consejo Nacional de Normalización y Certificación de Competencias Laborales (CONOCER)
	Autoridad Educativa Federal (AEFCM)
Información pública de interés general	Centro de Investigación y de Estudios Avanzados del Instituto Politécnico Nacional (CINVESTAV)
	Patronato de Obras e Instalaciones del Instituto Politécnico Nacional (POI-IPN)
	Fondo de Cultura Económica (FCE)
	Comisión Nacional de Libros de Texto Gratuitos (CONALITEG)
	Centro de Enseñanza Técnica Industrial (CETI)
	Instituto Nacional para la Educación de Adultos (INEA)
	Comisión Nacional de Cultura Física y Deporte (CONADE)
Diseño del apartado de gobierno abierto	Centro de Investigación y de Estudios Avanzados del Instituto Politécnico Nacional (CINVESTAV)
	Comisión Nacional de Libros de Texto Gratuitos (CONALITEG)
Datos abiertos	Comisión Nacional de Libros de Texto Gratuitos (CONALITEG)
Información actualizada	Centro de Investigación y de Estudios Avanzados del Instituto Politécnico Nacional (CINVESTAV)
	Patronato de Obras e Instalaciones del Instituto Politécnico Nacional (POI-IPN)



EJE 1 FORTALECER LA TRANSPARENCIA EN LA GESTIÓN PÚBLICA	
ÁREAS DE OPORTUNIDAD	INSTITUCIÓN
	Fondo de Cultura Económica (FCE)
	Centro de Enseñanza Técnica Industrial (CETI)
	Comisión Nacional de Cultura Física y Deporte (CONADE)
Productos digitales / Presupuesto	Instituto Nacional para la Educación de Adultos (INEA)
Información recurrente	Centro de Investigación y de Estudios Avanzados del Instituto Politécnico Nacional (CINVESTAV)
	Comisión Nacional de Libros de Texto Gratuitos (CONALITEG)
	Instituto Nacional para la Educación de Adultos (INEA)
	Comisión Nacional de Cultura Física y Deporte (CONADE)
	Autoridad Educativa Federal (AEFCM)



### Sector Salud

Instituciones analizadas: 39.

Logros:


Promedio general, 89.90%.

Donde 23 de ellas obtuvieron cada una el 100%. Las demás, alcanzaron en el orden porcentual siguiente: 3 con el 92.31%; 2 con 90.91%; 1 con el 84.62%; 3 con el 81.82%; 3 con el 76.92%; 1 con el 69.23%; 1 con el 63.64%; 1 con el 46.15%; y 1 con el 7.69%.


Actividades identificadas como “áreas de oportunidad”:

EJE 1 FORTALECER LA TRANSPARENCIA EN LA GESTIÓN PÚBLICA	
ÁREAS DE OPORTUNIDAD	INSTITUCIÓN
Unidad de transparencia	Instituto de Salud para el Bienestar (INSABI)
	Hospital Regional de Alta Especialidad de Ixtapaluca (HRAEI)
Comité de transparencia	Instituto Nacional de Salud Pública (INSP)
	Instituto de Salud para el Bienestar (INSABI)
	Hospital Regional de Alta Especialidad de Ixtapaluca (HRAEI)
Ruta para solicitudes de acceso a la información	Hospital Regional de Alta Especialidad de Ixtapaluca (HRAEI)
Índice de expedientes clasificados (reservados)	Hospital Regional de Alta Especialidad de Ixtapaluca (HRAEI)
Protección de datos personales	Hospital Regional de Alta Especialidad del Bajío (HRAEB)
	Hospital Regional de Alta Especialidad de Ixtapaluca (HRAEI)
Información socialmente útil	Centro Nacional para la Salud de la Infancia y la Adolescencia (CeNSIA)






EJE 1 FORTALECER LA TRANSPARENCIA EN LA GESTIÓN PÚBLICA	
ÁREAS DE OPORTUNIDAD	INSTITUCIÓN
	Instituto Nacional de Geriatría (INGER)
	Instituto Nacional de Salud Pública (INSP)
	Instituto Nacional de Psiquiatría Ramón de la Fuente Muñiz (INPRF)
	Instituto de Salud para el Bienestar (INSABI)
	Hospital Regional de Alta Especialidad del Bajío (HRAEB)
	Hospital Regional de Alta Especialidad Ciudad Victoria "Bicentenario 2010" (HRAEV)
	Instituto Nacional de Pediatría (INP)
	Hospital Regional de Alta Especialidad de Ixtapaluca (HRAEI)
	Hospital Regional de Alta Especialidad de la Península de Yucatán (HRAEPY)
Información pública de interés general	Administración del Patrimonio de la Beneficencia Pública (APBP)
	Centro Nacional de Equidad de Género y Salud Reproductiva Equidad y Salud (CNEGySR)
	Instituto Nacional de Geriatría (INGER)
	Instituto Nacional de Salud Pública (INSP)
	Instituto Nacional de Psiquiatría Ramón de la Fuente Muñiz (INPRF)
	Instituto de Salud para el Bienestar (INSABI)



EJE 1 FORTALECER LA TRANSPARENCIA EN LA GESTIÓN PÚBLICA	
ÁREAS DE OPORTUNIDAD	INSTITUCIÓN
	Hospital General Dr. Manuel Gea González (GEA)
	Hospital Regional de Alta Especialidad del Bajío (HRAEB)
	Instituto Nacional de Pediatría (INP)
	Hospital Regional de Alta Especialidad de Ixtapaluca (HRAEI)
	Hospital Regional de Alta Especialidad de la Península de Yucatán (HRAEPY)
Diseño del apartado de gobierno abierto	Hospital Regional de Alta Especialidad de Ixtapaluca (HRAEI)
Datos abiertos	Hospital Regional de Alta Especialidad de Ixtapaluca (HRAEI)
Información actualizada	Instituto Nacional de Salud Pública (INSP)
	Instituto de Salud para el Bienestar (INSABI)
	Hospital Regional de Alta Especialidad Ciudad Victoria “Bicentenario 2010” (HRAEV)
	Instituto Nacional de Rehabilitación (INR)
	Hospital Regional de Alta Especialidad de Ixtapaluca (HRAEI)
Productos digitales / Presupuesto	Hospital Regional de Alta Especialidad de Oaxaca (HRAEO)
	Instituto de Salud para el Bienestar (INSABI)
	Instituto Nacional de Rehabilitación (INR)



EJE 1 FORTALECER LA TRANSPARENCIA EN LA GESTIÓN PÚBLICA	
ÁREAS DE OPORTUNIDAD	INSTITUCIÓN
	Hospital Regional de Alta Especialidad de Ixtapaluca (HRAEI)
	Hospital Regional de Alta Especialidad de la Península de Yucatán (HRAEPY)
Información recurrente	Servicios de Atención Psiquiátrica (SAP)
	Instituto de Salud para el Bienestar (INSABI)
	Hospital General Dr. Manuel Gea González (GEA)
	Instituto Nacional de Pediatría (INP)
	Instituto Nacional de Rehabilitación (INR)
	Hospital Regional de Alta Especialidad de Ixtapaluca (HRAEI)
	Hospital Regional de Alta Especialidad de la Península de Yucatán (HRAEPY)



### Sector Trabajo y Previsión Social

Instituciones analizadas: 6.


Logros:

Promedio general, 92.42%.

Donde 2 de ellas obtuvieron cada una el 100%. Las demás, 3 con el 90.91%; y 1 con el 81.82%.

Actividades identificadas como “áreas de oportunidad”:

EJE 1 FORTALECER LA TRANSPARENCIA EN LA GESTIÓN PÚBLICA	
ÁREAS DE OPORTUNIDAD	INSTITUCIÓN
Información socialmente útil	Comisión Nacional de los Salarios Mínimos (CONASAMI)
	Instituto Mexicano de la Juventud (IMJUVE)
Información pública de interés general	Junta Federal de Conciliación y Arbitraje (JFCA)
	Instituto del Fondo Nacional para el Consumo de los Trabajadores (INFONACOT)
Información actualizada	Comisión Nacional de los Salarios Mínimos (CONASAMI)



### Sector Desarrollo Agrario, Territorial y Urbano

Instituciones analizadas: 6.


Logros:

Promedio general, 84.27%.

Donde 2 de ellas obtuvieron cada una el 100%. Las demás, 1 con el 92.31%; 1 con el 81.82%; 1 con el 76.92%; y 1 con el 54.55%.

Actividades identificadas como “áreas de oportunidad”:

EJE 1 FORTALECER LA TRANSPARENCIA EN LA GESTIÓN PÚBLICA	
ÁREAS DE OPORTUNIDAD	INSTITUCIÓN
Comité de transparencia	Procuraduría Agraria (PA)
Índice de expedientes clasificados (reservados)	Fideicomiso Fondo Nacional de Habitaciones Populares (FONHAPO)
Información socialmente útil	Comisión Nacional de Vivienda (CoNaVi)
	Fideicomiso Fondo Nacional de Habitaciones Populares (FONHAPO)
Información pública de interés general	Fideicomiso Fondo Nacional de Habitaciones Populares (FONHAPO)
	Procuraduría Agraria (PA)
Datos abiertos	Fideicomiso Fondo Nacional de Habitaciones Populares (FONHAPO)
Información actualizada	Fideicomiso Fondo Nacional de Habitaciones Populares (FONHAPO)
Productos digitales / Presupuesto	Comisión Nacional de Vivienda (CoNaVi)
Información recurrente	Comisión Nacional de Vivienda (CoNaVi)
	Registro Agrario Nacional (RAN)



### Sector Cultura

Instituciones analizadas: 14.


Logros:

Promedio general, 93.81%.

Donde 8 de ellas obtuvieron cada una el 100%. Las demás, 3 con el 90.91%; 2 con el 81.82%; y 1 con el 93.81%.

Actividades identificadas como “áreas de oportunidad”:

EJE 1 FORTALECER LA TRANSPARENCIA EN LA GESTIÓN PÚBLICA	
ÁREAS DE OPORTUNIDAD	INSTITUCIÓN
Índice de expedientes clasificados (reservados)	Instituto Mexicano de Cinematografía (IMCINE)
	Fondo Nacional para el Fomento de las Artesanías (FONART)
Protección de datos personales	Centro de Capacitación Cinematográfica, A.C. (CCC)
Información socialmente útil	Fideicomiso para la Cineteca Nacional (FICINE)
	Instituto Nacional de Antropología e Historia (INAH)
Información pública de interés general	Instituto Mexicano de Cinematografía (IMCINE)
	Instituto Nacional de Antropología e Historia (INAH)
Diseño del apartado de gobierno abierto	Educal, S.A de C.V.
Información actualizada	Fideicomiso para la Cineteca Nacional (FICINE)
Información recurrente	Instituto Nacional de Antropología e Historia (INAH)



### Sector Turismo

Instituciones analizadas: 3.


Logros:

Promedio general, 74.59%.

Donde 1 de ellas obtuvo el 100%. Las otras 2, 1 con el 69.23%; y 1 con el 54.55%.

Actividades identificadas como “áreas de oportunidad”:

EJE 1 FORTALECER LA TRANSPARENCIA EN LA GESTIÓN PÚBLICA	
ÁREAS DE OPORTUNIDAD	INSTITUCIÓN
Unidad de transparencia	FONATUR Tren Maya, S.A. de C.V.
Índice de expedientes clasificados (reservados)	FONATUR Tren Maya, S.A. de C.V.
Información socialmente útil	Fondo Nacional de Fomento al Turismo (FONATUR).
	FONATUR Tren Maya, S.A. de C.V.
Información pública de interés general	Fondo Nacional de Fomento al Turismo (FONATUR).
	FONATUR Tren Maya, S.A. de C.V.
Información actualizada	FONATUR Tren Maya, S.A. de C.V.
Productos digitales / Presupuesto	Fondo Nacional de Fomento al Turismo (FONATUR).
Información recurrente	Fondo Nacional de Fomento al Turismo (FONATUR).



### Instituciones no sectorizadas

Instituciones analizadas: 35.

Logros:


Promedio general, 90.07%.

Donde 25 de ellas obtuvieron cada una el 100%. Las demás, 10, 2 con el 90.91%; 1 con el 84.62%; 3 con el 81.82%; 1 con el 61.54%; 1 con el 36.36%; 1 con el 27.27%; y 1 con el 15.38%.


Actividades identificadas como “áreas de oportunidad”:

EJE 1 FORTALECER LA TRANSPARENCIA EN LA GESTIÓN PÚBLICA	
ÁREAS DE OPORTUNIDAD	INSTITUCIÓN
Comité de transparencia	Instituto Nacional de los Pueblos Indígenas (INPI)
	Centro de Investigación Científica y de Educación Superior de Ensenada, Baja California (CICESE)
	Centro de Investigación en Química Aplicada (CIQA)
Obligaciones de transparencia	Instituto Nacional de los Pueblos Indígenas (INPI)
	Centro de Investigación en Química Aplicada (CIQA)
Índice de expedientes clasificados (reservados)	Instituto Nacional de los Pueblos Indígenas (INPI)
	Centro de Investigación Científica y de Educación Superior de Ensenada, Baja California (CICESE)
	Centro de Investigación en Química Aplicada (CIQA)
	Centro de Investigación e Innovación en Tecnologías de la Información y Comunicación (INFOTEC)






EJE 1 FORTALECER LA TRANSPARENCIA EN LA GESTIÓN PÚBLICA	
ÁREAS DE OPORTUNIDAD	INSTITUCIÓN
Protección de datos personales	Instituto Nacional de los Pueblos Indígenas (INPI)
	Instituto de Seguridad y Servicios Sociales de los Trabajadores del Estado (ISSSTE)
	Centro de Investigación Científica y de Educación Superior de Ensenada, Baja California (CICESE)
Información socialmente útil	Instituto Nacional de los Pueblos Indígenas (INPI)
	Instituto de Seguridad y Servicios Sociales de los Trabajadores del Estado (ISSSTE)
	Centro de Investigación Científica y de Educación Superior de Ensenada, Baja California (CICESE)
	Centro de Investigación en Matemáticas, A.C. (CIMAT)
	Centro de Investigación en Química Aplicada (CIQA)
	Instituto de Ecología, A.C. (INECOL)
	Archivo General de la Nación (AGN)
Información pública de interés general	Instituto Nacional de los Pueblos Indígenas (INPI)
	Instituto de Seguridad y Servicios Sociales de los Trabajadores del Estado (ISSSTE)
	Centro de Investigación Científica y de Educación Superior de Ensenada, Baja California (CICESE)
	Centro de Investigación en Matemáticas, A.C. (CIMAT)
	Centro de Investigación en Química Aplicada (CIQA)
	Instituto de Ecología, A.C. (INECOL)



EJE 1 FORTALECER LA TRANSPARENCIA EN LA GESTIÓN PÚBLICA	
ÁREAS DE OPORTUNIDAD	INSTITUCIÓN
Diseño del apartado de gobierno abierto	Instituto Nacional de los Pueblos Indígenas (INPI)
	Centro de Investigación Científica y de Educación Superior de Ensenada, Baja California (CICESE)
	Centro de Investigación en Química Aplicada (CIQA)
	Instituto Mexicano de la Radio (IMR)
Datos abiertos	Instituto Nacional de los Pueblos Indígenas (INPI)
	Centro de Investigación Científica y de Educación Superior de Ensenada, Baja California (CICESE)
Información actualizada	Instituto Nacional de los Pueblos Indígenas (INPI)
	Centro de Investigación Científica y de Educación Superior de Ensenada, Baja California (CICESE)
	Centro de Investigación en Química Aplicada (CIQA)
	Archivo General de la Nación (AGN)
Productos digitales / Presupuesto	Instituto Nacional de los Pueblos Indígenas (INPI)
	Instituto de Seguridad y Servicios Sociales de los Trabajadores del Estado (ISSSTE)
	Consejo Nacional de Humanidades, Ciencias y Tecnologías (CONAHCYT)
Información recurrente	Instituto Nacional de los Pueblos Indígenas (INPI)
	Instituto de Seguridad y Servicios Sociales de los Trabajadores del Estado (ISSSTE)
	Consejo Nacional de Humanidades, Ciencias y Tecnologías (CONAHCYT)



### Empresas productivas del Estado

Instituciones analizadas: 5.

Logros:

Promedio general, 90.77%.

Donde 4 de ellas obtuvieron cada una el 100%. La otra, con el 53.85%.

Actividades identificadas como “áreas de oportunidad”:

EJE 1 FORTALECER LA TRANSPARENCIA EN LA GESTIÓN PÚBLICA	
ÁREAS DE OPORTUNIDAD	INSTITUCIÓN
Unidad de transparencia	Comisión Federal de Electricidad (CFE)
Comité de transparencia	Comisión Federal de Electricidad (CFE)
Ruta para solicitudes de acceso a la información	Comisión Federal de Electricidad (CFE)
Información socialmente útil	Comisión Federal de Electricidad (CFE)
Información pública de interés general	Comisión Federal de Electricidad (CFE)
Productos digitales / Presupuesto	Comisión Federal de Electricidad (CFE)




### 2.2 Eje 2. Promover un Gobierno Abierto

La Política de Transparencia, Gobierno Abierto y Datos Abiertos, en este eje, la actividad de mecanismos de diálogo y colaboración ciudadana, sólo aplicó para las instituciones pertenecientes a los grupos 1, 2 y 3.

- Cada una de las 19 secretarías de Estado, alcanzó el 100% de logros.
- En los 18 sectores, 14 de ellos obtuvieron un promedio de logros entre los rangos del 80% y 100%.
- Los sectores Cultura, Hacienda e Infraestructura, Comunicaciones y Transportes, alcanzaron casi el 100.00% de logros.

Sector	No. instituciones por sector	%
Gobernación	10	100.00
Relaciones Exteriores	3	66.67
Defensa Nacional	2	100.00
Marina	21	88.10
Seguridad y Protección Ciudadana	7	85.71
Hacienda y Crédito Público	27	98.15
Bienestar	4	75.00
Medio Ambiente y Recursos Naturales	7	78.57
Energía	10	90.00
Economía	7	100.00
Agricultura y Desarrollo Rural	16	87.50
Infraestructura, Comunicaciones y Transportes	10	95.00
Educación Pública	20	75.00
Salud	39	88.46
Trabajo y Previsión Social	6	100.00
Desarrollo Agrario, Territorial y Urbano	6	83.33
Cultura	14	96.43
Turismo	3	100.00



Las instituciones no sectorizadas obtuvieron un seguimiento de los siguientes logros.

- En el ámbito de las instituciones no sectorizadas, las 35 instituciones obtuvieron un promedio que se encuentran entre el 80% y 100%.

Resultados porcentuales de cumplimiento de las instituciones no sectorizadas		
	No. instituciones no sectorizadas	Porcentaje de cumplimiento
Instituciones no sectorizadas	35	88.57%

Las empresas productivas del Estado obtuvieron un seguimiento de los siguientes logros.

- El promedio de las empresas productivas del Estado, se ubicó en el rango del 80% y 100%.

Resultados porcentuales de cumplimiento de las empresas productivas del Estado		
	No. instituciones no sectorizadas	Porcentaje de cumplimiento
Empresas productivas del Estado	5	90.77%

### Secretarías de Estado:

Instituciones analizadas: 19.

Logros:


Promedio general, 100.00%.

### Sector Gobernación:

Instituciones analizadas: 10.

Logros:

Promedio general, 100.00%.



### Sector Relaciones Exteriores

Instituciones analizadas: 3.

Logros:

Promedio general, 66.67%.

Donde 2 de ellas obtuvieron cada una el 100%.

Mecanismo de diálogo y colaboración ciudadana: Participó el Instituto Matías Romero con, Redes sociales y Correo de contacto.

Actividad identificada como “área de oportunidad”:

EJE 2 PROMOVER UN GOBIERNO ABIERTO	
ÁREAS DE OPORTUNIDAD	INSTITUCIÓN
Alianza para el gobierno abierto	Agencia Mexicana de Cooperación Internacional para el Desarrollo (AMEXCID)

### Sector Defensa Nacional


Instituciones analizadas: 2.

Logros:

Promedio general, 100.00%.

Las 2 instituciones alcanzaron logros del 100%.

Mecanismo de diálogo y colaboración ciudadana: Participaron el Instituto de Seguridad Social para las Fuerzas Armadas Mexicanas, con Encuestas de satisfacción. Y el Aeropuerto Internacional Felipe Ángeles, S.A. de C.V., con Encuestas a personas usuarios, pasajeras y público en general.



### Sector Marina

Instituciones analizadas: 21.

Logros:

Promedio general, 88.10%.

Donde 17 de ellas obtuvieron cada una el 100%.


Las demás, alcanzaron porcentajes, en este orden:

3 con el 50.00% y 1 con el 0%.

Mecanismo de diálogo y colaboración ciudadana: Participaron, ASIPONA Tuxpan, con el Comité de Operación, y ASIPONA Veracruz, con el Subcomité de Productividad y Eficiencia, y el Corredor Interoceánico del Istmo de Tehuantepec, con Seminarios sobre temáticas relacionadas con cadenas productivas estratégicas, de seguridad alimentaria, encadenamientos regionales.

Actividades identificadas como “áreas de oportunidad”:

EJE 2 PROMOVER UN GOBIERNO ABIERTO	
ÁREAS DE OPORTUNIDAD	INSTITUCIÓN
Mecanismos de diálogo y colaboración con la ciudadanía	Administración del Sistema Portuario Nacional Salina Cruz, S.A. de C.V. (ASIPONA Salina Cruz)
	Aeropuerto Internacional de la Ciudad de México, S.A. de C.V. (AICM)
	Ferrocarril del Istmo de Tehuantepec, S.A. de C.V., (FIT)
Alianza para el gobierno abierto	Administración del Sistema Portuario Nacional Altamira, S.A. de C.V. (ASIPONA Altamira)



### Sector Seguridad y Protección Ciudadana

Instituciones analizadas: 7.

Logros:

Promedio general, 85.71%.


Donde 5 de ellas obtuvieron cada una el 100%. Las otras 2, alcanzaron, el 50.00%.

Mecanismo de diálogo y colaboración ciudadana: Participó el Órgano Administrativo Desconcentrado de Prevención y Readaptación Social, con Medios de contacto, Asesoría presencial, Encuestas de satisfacción y Preguntas frecuentes.

Actividad identificada como “área de oportunidad”:

EJE 2 PROMOVER UN GOBIERNO ABIERTO	
ÁREAS DE OPORTUNIDAD	INSTITUCIÓN
Mecanismos de diálogo y colaboración con la ciudadanía	Servicio de Protección Federal (SPF)
	Guardia Nacional (GN)





### Sector Hacienda y Crédito Público

Instituciones analizadas: 27.

Logros:


Promedio general, 98.15%.

Donde 26 de ellas obtuvieron cada una el 100%. La otra, alcanzó 50.00%.

Mecanismo de diálogo y colaboración ciudadana: Participaron, la Comisión Nacional Bancaria y de Valores, con la Segunda edición del Premio de Ensayo de Inclusión Financiera, y el Instituto para Devolver al Pueblo lo Robado, con el Listado de sitios falsos, con la finalidad de evitar fraudes.

Actividad identificada como “área de oportunidad”:

EJE 2 PROMOVER UN GOBIERNO ABIERTO	
ÁREAS DE OPORTUNIDAD	INSTITUCIÓN
Mecanismos de diálogo y colaboración con la ciudadanía	Servicios de Administración Tributaria (SAT)



### Sector Bienestar

Instituciones analizadas: 4.


Logros:

Promedio general, 75.00%.

Donde 3 de ellas obtuvieron cada una el 100%. La otra, no alcanzó porcentaje de seguimiento en la actividad alianza para el gobierno abierto.

Actividad identificada como “área de oportunidad”:

EJE 2 PROMOVER UN GOBIERNO ABIERTO	
ÁREAS DE OPORTUNIDAD	INSTITUCIÓN
Alianza para el gobierno abierto	Consejo Nacional para el Desarrollo y la Inclusión de las Personas con Discapacidad (CONADIS)



### Sector Medio Ambiente y Recursos Naturales

Instituciones analizadas: 7.

Logros:

Promedio general, 78.57%.

Donde 5 de ellas obtuvieron cada una el 100%. Las otras 2, 1, con el 50.00% y la otra, no alcanzó porcentaje de seguimiento en las actividades mecanismos de diálogo y colaboración con la ciudadanía y, alianza para el gobierno abierto.

Mecanismo de diálogo y colaboración ciudadana: Participaron, la Comisión Nacional del Agua, con el Grupo de trabajo de los compromisos medioambientales del Cuarto Plan de Acción de México en la Alianza para el Gobierno Abierto; la Comisión Nacional de Acuacultura y Pesca, con la Contraloría Social en el componente BIENPESCA; el Servicio Nacional de Sanidad, Inocuidad y Calidad Agroalimentaria, con el Canal de atención al usuario; el Instituto Nacional de Investigaciones Forestales, Agrícolas y Pecuarias, con el Canal de retroalimentación ciudadana, Seminarios y conversatorios.

Actividades identificadas como “áreas de oportunidad”:

EJE 2 PROMOVER UN GOBIERNO ABIERTO	
ÁREAS DE OPORTUNIDAD	INSTITUCIÓN
Mecanismos de diálogo y colaboración con la ciudadanía	Comisión Nacional de Áreas Naturales Protegidas (CONANP)
	Procuraduría Federal de Protección al Ambiente (PROFEPA)
Alianza para el gobierno abierto	Comisión Nacional de Áreas Naturales Protegidas (CONANP)



### Sector Energía

Instituciones analizadas: 10.

Logros:

Promedio general, 90.00%

Donde 9 de ellas obtuvieron cada una el 100%. y 1, no alcanzó porcentaje de seguimiento en la actividad alianza para el gobierno abierto.

EJE 2 PROMOVER UN GOBIERNO ABIERTO	
ÁREAS DE OPORTUNIDAD	INSTITUCIÓN
Alianza para el gobierno abierto	Compañía Mexicana de Exploraciones, S.A. de C.V. (COMESA)


### Sector Economía

Instituciones analizadas: 7.

Logros:

Promedio general, 100.00%.

Mecanismo de diálogo y colaboración ciudadana: Participó la Procuraduría Federal del Consumidor, con el Consejo Consultivo del Consumidor.



### Sector Agricultura y Desarrollo Rural:

Instituciones analizadas: 16.

Logros:


Promedio general, 87.50%.

Donde 14 de ellas obtuvieron cada una el 100%. Las otras 2, no alcanzaron porcentaje de seguimiento en la actividad alianza para el gobierno abierto.

Mecanismo de diálogo y colaboración ciudadana: Participaron, la Comisión Nacional Forestal, Consejo Nacional Forestal, con la Contraloría Social en el Programa Desarrollo Forestal Sustentable para el Bienestar 2023; la Seguridad Alimentaria Mexicana, con la Contraloría social al programa Precios de garantía a productos básicos alimenticios.

Actividad identificada como “áreas de oportunidad”:

EJE 2 PROMOVER UN GOBIERNO ABIERTO	
ÁREAS DE OPORTUNIDAD	INSTITUCIÓN
Alianza para el gobierno abierto	Servicio Nacional de Inspección y Certificación de Semillas (SNICS)
	Instituto Nacional para el Desarrollo de Capacidades del Sector Rural (INCA RURAL)



### Sector Infraestructura, Comunicaciones y Transportes:

Instituciones analizadas: 10.

Logros:


Promedio general, 95.00%.

Donde 9 de ellas obtuvieron cada una el 100% y una con el 50%.

Mecanismo de diálogo y colaboración ciudadana: Participaron, Servicios a la Navegación en el Espacio Aéreo Mexicano, con la Encuesta de calidad; y el Servicio Postal Mexicano, con la Encuesta de Calidad.

Actividad identificada como “área de oportunidad”:

EJE 2 PROMOVER UN GOBIERNO ABIERTO	
ÁREAS DE OPORTUNIDAD	INSTITUCIÓN
Alianza para el gobierno abierto	Servicios a la Navegación en el Espacio Aéreo Mexicano (SENEAM)



## Sector Educación Pública

Instituciones analizadas: 20.


Logros:

Promedio general, 75.00%.

Donde 14 de ellas obtuvieron cada una el 100%. Las otras, en orden descendiente alcanzaron los siguientes: 2 con el 50.00%; y 4 no alcanzaron porcentaje de seguimiento en las actividades de mecanismos de diálogo y colaboración con la ciudadanía, y alianza para el gobierno abierto.


Mecanismo de diálogo y colaboración ciudadana: Participaron, el Instituto Politécnico Nacional, con la Defensoría de las audiencias; el Colegio Nacional de Educación Profesional Técnica, con el Diagnóstico para la medición y promoción de la calidad; la Coordinación Nacional de Becas para el Bienestar Benito Juárez, con las Encuestas de satisfacción y de experiencia; el Consejo Nacional de Fomento Educativo, con la Evaluación del impacto de la estrategia artística y de proyectos de desarrollo comunitario, y la Encuesta de satisfacción para la comunidad (madre, padre, habitante o estudiante), Caja de temas para el desarrollo de habilidades artísticas, Grupo de Facebook "Prácticas Culturales y Proyectos de Desarrollo Comunitario"; la Autoridad Educativa Federal, con el Sistema de Información y Gestión Educativa; y la Administración del Patrimonio de la Beneficencia Pública, Contraloría Social; y el Instituto Nacional de Bellas Artes y Literatura, con Medio de contacto.

Actividades identificadas como "áreas de oportunidad":



EJE 2 PROMOVER UN GOBIERNO ABIERTO	
ÁREAS DE OPORTUNIDAD	INSTITUCIÓN
Mecanismos de diálogo y colaboración con la ciudadanía	Centro de Investigación y de Estudios Avanzados del Instituto Politécnico Nacional (CINVESTAV)
	Comisión Nacional de Libros de Texto Gratuitos (CONALITEG)
	Colegio de Bachilleres (COLBACH)
	Instituto Nacional para la Educación de Adultos (INEA)
	Comisión Nacional de Cultura Física y Deporte (CONADE)
Alianza para el gobierno abierto	Comisión Nacional de Libros de Texto Gratuitos (CONALITEG)
	Centro de Enseñanza Técnica Industrial (CETI)
	Colegio de Bachilleres (COLBACH)
	Instituto Nacional para la Educación de Adultos (INEA)





### Sector Salud:

Instituciones analizadas: 39.


Logros:

Promedio general, 88.46%.

Donde 31 de ellas obtuvieron cada una el 100%. Las otras 8, en orden descendiente alcanzaron los siguientes: 7 con el 50.00%; y 1 no alcanzó porcentaje de seguimiento en las actividades mecanismos de diálogo y colaboración con la ciudadanía y, alianza para el gobierno abierto.

Actividades identificadas como “áreas de oportunidad”:

EJE 2 PROMOVER UN GOBIERNO ABIERTO	
ÁREAS DE OPORTUNIDAD	INSTITUCIÓN
Mecanismos de diálogo y colaboración con la ciudadanía	Servicios de Atención Psiquiátrica (SAP)
	Instituto Nacional de Enfermedades Respiratorias "Ismael Cosío Villegas" (INER)
	Instituto de Salud para el Bienestar (INSABI)
	Instituto Nacional de Cancerología (INCAN)
	Instituto Nacional de Pediatría (INP)
	Hospital Regional de Alta Especialidad de Ixtapaluca (HRAEI)
Alianza para el gobierno abierto	Instituto Nacional de Cardiología Ignacio Chávez (INCAR)
	Hospital Regional de Alta Especialidad de Ixtapaluca (HRAEI)
	Hospital Regional de Alta Especialidad de la Península de Yucatán (HRAEPY)



### Sector Trabajo y Previsión Social:

Instituciones analizadas: 6.

Logros:

Promedio general, 100.00%.

Donde 6 de ellas obtuvieron cada una el 100%.

Mecanismo de diálogo y colaboración ciudadana: Participaron el Centro Federal de Conciliación y Registro Laboral, con la Encuesta de satisfacción de los servicios de orientación proporcionados, y el Instituto Mexicano de la Juventud, con el Consejo Ciudadano de Seguimiento de Políticas Públicas en materia de juventud.

### Sector Desarrollo Agrario, Territorial y Urbano:

Instituciones analizadas: 6.

Logros:


Promedio general, 83.33%.

Donde 5 de ellas obtuvieron cada una el 100%. La otra, no alcanzó porcentaje de seguimiento en la actividad alianza para el gobierno abierto.

Mecanismo de diálogo y colaboración ciudadana: Participaron la Comisión Nacional de Vivienda, con el Canal para retroalimentación ciudadana y contraloría social; el Registro Agrario Nacional, con las Audiencias y jornadas agrarias itinerantes.

Actividades identificadas como “áreas de oportunidad”:

EJE 2 PROMOVER UN GOBIERNO ABIERTO	
ÁREAS DE OPORTUNIDAD	INSTITUCIÓN
Alianza para el gobierno abierto	Fideicomiso Fondo Nacional de Habitaciones Populares (FONHAPO)



### Sector Cultura

Instituciones analizadas: 14.

Logros:

Promedio general, 96.43%.

Donde 13 de ellas obtuvieron cada una el 100%. La otra, alcanzó porcentaje de seguimiento del 50.00%.

Actividad identificada como “área de oportunidad”:

EJE 2 PROMOVER UN GOBIERNO ABIERTO	
ÁREAS DE OPORTUNIDAD	INSTITUCIÓN
Mecanismos de diálogo y colaboración con la ciudadanía	Instituto Nacional de Antropología e Historia (INAH)

### Sector Turismo

Instituciones analizadas: 3.

Logros:

Promedio general, 100.00%.



### No sectorizadas:

Instituciones analizadas: 35.

Logros:


Promedio general, 88.57%.

Donde 31 de ellas obtuvieron el 100%. Las otras 4, no alcanzaron porcentaje de seguimiento en las actividades mecanismos de diálogo y colaboración con la ciudadanía y, alianza para el gobierno abierto.

Mecanismo de diálogo y colaboración ciudadana: Participaron, el Instituto de Seguridad y Servicios Sociales de los Trabajadores del Estado, con el Aval Ciudadano; el Instituto Mexicano del Seguro Social, con el Sistema de percepción social IMSS; el Instituto de Investigaciones "Dr. José María Luis Mora", con el Comité Externo de Evaluación.

Actividades identificadas como "áreas de oportunidad":

EJE 2 PROMOVER UN GOBIERNO ABIERTO	
ÁREAS DE OPORTUNIDAD	INSTITUCIÓN
Mecanismos de diálogo y colaboración con la ciudadanía	Instituto Nacional de los Pueblos Indígenas (INPI)
Alianza para el gobierno abierto	Instituto Nacional de los Pueblos Indígenas (INPI)
	Centro de Investigación Científica y de Educación Superior de Ensenada, Baja California (CICESE)
	Centro de Investigación en Química Aplicada (CIQA)
	Instituto Mexicano de la Radio (IMR)



### Empresas productivas del Estado:

Instituciones analizadas: 5.

Logros:


Promedio general, 80.00%.

Donde 4 de ellas obtuvieron el 100%. La otra, no alcanzó porcentaje de seguimiento en las actividades mecanismos de diálogo y colaboración con la ciudadanía y, alianza para el gobierno abierto.

Mecanismo de diálogo y colaboración ciudadana: Participó Petróleos Mexicanos, con las Encuesta Externa de Percepción de Hechos de Corrupción del personal que tiene contacto con terceros; Encuesta de Percepción de Usuarios Internos y Externos de la Base de Datos Institucional pública (eBDI).

Actividades identificadas como “áreas de oportunidad”:

EJE 2 PROMOVER UN GOBIERNO ABIERTO	
ÁREAS DE OPORTUNIDAD	INSTITUCIÓN
Mecanismos de diálogo y colaboración con la ciudadanía	Comisión Federal de Electricidad (CFE)
Alianza para el gobierno abierto	Comisión Federal de Electricidad (CFE)




### 2.3 Eje 3. Impulsar el Uso de Datos Abiertos

- Cada una de las 19 secretarías de Estado, alcanzó el 100% de logros (**Anexo 1**).
- En los 18 sectores, 15 de ellos, obtuvieron logros que se cumplieron dentro de los rangos del 80% y 100% (**Anexo 1**).
- Factor fundamental que contribuyó a los logros por las instituciones en datos abiertos, fue la difusión en diversos portales de los conjuntos de datos abiertos (**Anexo 2**).

Resultados del seguimiento a nivel sector.

Sector	No. instituciones por sector	%
Gobernación	10	60.00
Relaciones Exteriores	3	80.00
Defensa Nacional	2	100.00
Marina	21	88.57
Seguridad y Protección Ciudadana	7	97.14
Hacienda y Crédito Público	27	96.30
Bienestar	4	95.00
Medio Ambiente y Recursos Naturales	7	94.29
Energía	10	80.00
Economía	7	97.14
Agricultura y Desarrollo Rural	16	81.25
Infraestructura, Comunicaciones y Transportes	10	94.00
Educación Pública	20	95.00
Salud	39	89.74
Trabajo y Previsión Social	6	76.67
Desarrollo Agrario, Territorial y Urbano	6	93.33
Cultura	14	100.00
Turismo	3	33.33



En el ámbito de las instituciones no sectorizadas, las 35 instituciones alcanzaron un promedio de logros entre el 80% y 100% (**Anexo 1**).

Instituciones	No. instituciones no sectorizadas	%
Instituciones no sectorizadas	35	85.71

Resultados de las empresas productivas del Estado.

5 instituciones no sectorizadas, muestran un promedio global de logros en el rango establecido de 80% y 100% (**Anexo 1**).


Empresas productivas del Estado	No. empresas	%
Empresas productivas del Estado	5	88.00

### Secretarías de Estado:

Instituciones analizadas: 19.

Logros:

Promedio general, 100.00%.



### Sector Gobernación:

Instituciones analizadas: 10.

Logros:


Promedio general, 60.00%.

6 con el 100.00%, y 4 no alcanzaron seguimiento en las actividades de listado de conjunto de datos abiertos, documentar los conjuntos de datos abiertos, publicación del conjunto de datos actualizados, captura de pantalla donde se encuentran publicados los datos abiertos y medios online (creación y difusión de contenidos por medio de los sitios web institucionales y las redes sociales) que promuevan el portal de datos.gob.mx

Actividades identificadas como “áreas de oportunidad”:

EJE 3 IMPULSAR EL USO DE DATOS ABIERTOS	
ÁREAS DE OPORTUNIDAD	INSTITUCIÓN
Listado de conjunto de datos abiertos	Comisión Nacional para Prevenir y Erradicar la Violencia Contra las Mujeres (CONAVIM). Coordinación para la Atención Integral de la Migración en la Frontera Sur (CAIMFS). Comisión Nacional de Búsqueda de Personas (CNBP). Comisión Mexicana de Ayuda a Refugiados (COMAR).
Documentar los conjuntos de datos abiertos	
Publicación del conjunto de datos actualizados	
Captura de pantalla donde se encuentran publicados los datos abiertos	
Medios online (creación y difusión de contenidos por medio de los sitios web institucionales y las redes sociales) que promuevan el portal de datos.gob.mx	





### Sector Relaciones Exteriores:

Instituciones analizadas: 3.

Logros:

Promedio general, 80.00%.

Donde 3 de ellas obtuvieron cada una el 80.00%.

Actividad identificada como “área de oportunidad”:

EJE 3 IMPULSAR EL USO DE DATOS ABIERTOS	
ÁREAS DE OPORTUNIDAD	INSTITUCIÓN
Medios online (creación y difusión de contenidos por medio de los sitios web institucionales y las redes sociales) que promuevan el portal de datos.gob.mx	Agencia Mexicana de Cooperación Internacional para el Desarrollo (AMEXCID)
	Instituto de los Mexicanos en el Exterior (IME)
	Instituto Matías Romero (IMR)


### Sector Defensa Nacional:

Instituciones analizadas: 2.

Logros:

Promedio general, 100.00%.

Donde 2 de ellas obtuvieron cada una el 100.00%.



### Sector Marina:

Instituciones analizadas: 21.


Logros:

Promedio general, 88.57%.

Donde 16 de ellas obtuvieron cada una el 100.00%. Las demás consiguieron logros porcentuales en forma descendente: 1 con el 80.00%, 3 con el 60.00% y 1 no alcanzó seguimiento en las actividades de listado de conjunto de datos abiertos, documentar los conjuntos de datos abiertos, publicación del conjunto de datos actualizados, captura de pantalla donde se encuentran publicados los datos abiertos y medios online (creación y difusión de contenidos por medio de los sitios web institucionales y las redes sociales) que promuevan el portal de datos.gob.mx

Actividades identificadas como “áreas de oportunidad”:

EJE 3 IMPULSAR EL USO DE DATOS ABIERTOS	
ÁREAS DE OPORTUNIDAD	INSTITUCIÓN
Listado de conjunto de datos abiertos	Administración del Sistema Portuario Nacional Puerto Vallarta, S.A. de C.V. (ASIPONA Vallarta)
	Administración del Sistema Portuario Nacional Salina Cruz, S.A. de C.V. (ASIPONA Salina Cruz)
	Ferrocarril del Istmo de Tehuantepec, S.A. de C.V., (FIT)
Documentar los conjuntos de datos abiertos.	Ferrocarril del Istmo de Tehuantepec, S.A. de C.V., (FIT)
Publicación del conjunto de datos actualizados	Corredor Interoceánico del Istmo de Tehuantepec (CIIT)
	Ferrocarril del Istmo de Tehuantepec, S.A. de C.V., (FIT)
Captura de pantalla donde se encuentran publicados los datos abiertos	Corredor Interoceánico del Istmo de Tehuantepec (CIIT)



EJE 3 IMPULSAR EL USO DE DATOS ABIERTOS	
ÁREAS DE OPORTUNIDAD	INSTITUCIÓN
	Ferrocarril del Istmo de Tehuantepec, S.A. de C.V., (FIT)
Medios online (creación y difusión de contenidos por medio de los sitios web institucionales y las redes sociales) que promuevan el portal de datos.gob.mx	Administración del Sistema Portuario Nacional Coatzacoalcos, S.A. de C.V. (ASIPONA Coatzacoalcos)
	Administración del Sistema Portuario Nacional Puerto Vallarta, S.A. de C.V. (ASIPONA Vallarta)
	Administración del Sistema Portuario Nacional Salina Cruz, S.A. de C.V. (ASIPONA Salina Cruz)
	Ferrocarril del Istmo de Tehuantepec, S.A. de C.V., (FIT)



## Sector Seguridad y Protección Ciudadana:

Instituciones analizadas: 7.


Logros:

Promedio general, 97.14%.

Donde 6 de ellas obtuvieron cada una el 100% y la otra, el 80.00%.

Actividad identificada como "área de oportunidad":

EJE 3 IMPULSAR EL USO DE DATOS ABIERTOS	
ÁREAS DE OPORTUNIDAD	INSTITUCIÓN
Medios online (creación y difusión de contenidos por medio de los sitios web institucionales y las redes sociales) que promuevan el portal de datos.gob.mx	Secretariado Ejecutivo del Sistema Nacional de Seguridad Pública (SESNSP)



### Sector Hacienda y Crédito Público:

Instituciones analizadas: 27.


Logros:

Promedio general, 96.30%.

Donde 25 de ellas obtuvieron cada una el 100.00%. Las otras, 2, 1 con el 60.00%; y 1 con el 40.00%

Actividades identificadas como “áreas de oportunidad”:

EJE 3 IMPULSAR EL USO DE DATOS ABIERTOS	
ÁREAS DE OPORTUNIDAD	INSTITUCIÓN
Publicación del conjunto de datos actualizados	Banco Nacional de Obras y Servicios Públicos, S.N.C. (BANOBRAS)
	Financiera Nacional de Desarrollo Agropecuario, Rural, Forestal y Pesquero (FND)
Captura de pantalla donde se encuentran publicados los datos abiertos	Banco Nacional de Obras y Servicios Públicos, S.N.C. (BANOBRAS)
	Financiera Nacional de Desarrollo Agropecuario, Rural, Forestal y Pesquero (FND)
Medios online (creación y difusión de contenidos por medio de los sitios web institucionales y las redes sociales) que promuevan el portal de datos.gob.mx	Banco Nacional de Obras y Servicios Públicos, S.N.C. (BANOBRAS)



### Sector Bienestar:

Instituciones analizadas: 4.


Logros:

Promedio general, 95.00%.

Donde 3 de ellas obtuvieron cada una el 100.00%, y 1 con el 80.00%

Actividad identificad como “áreas de oportunidad”:

EJE 3 IMPULSAR EL USO DE DATOS ABIERTOS	
ÁREAS DE OPORTUNIDAD	INSTITUCIÓN
Listado de conjunto de datos abiertos	Consejo Nacional para el Desarrollo y la Inclusión de las Personas con Discapacidad (CONADIS)



### Sector Medio Ambiente y Recursos Naturales:

Instituciones analizadas: 7.


Logros:

Promedio general, 94.29%.

Donde 5 de ellas obtuvieron cada una el 100.00%; y 2, con el 80.00%.

Actividad identificada como "área de oportunidad":

EJE 3 IMPULSAR EL USO DE DATOS ABIERTOS	
ÁREAS DE OPORTUNIDAD	INSTITUCIÓN
Listado de conjunto de datos abiertos	Comisión Nacional de Áreas Naturales Protegidas (CONANP)
Publicación del conjunto de datos actualizados	Instituto Mexicano de Tecnología del Agua (IMTA)



### Sector Energía:

Instituciones analizadas: 10.

Logros:


Promedio general, 80.00%.

Donde 8 de ellas obtuvieron cada una el 100.00%; y 2 no alcanzaron seguimiento en las actividades de listado de conjunto de datos abiertos, documentar los conjuntos de datos abiertos, publicación del conjunto de datos actualizados, captura de pantalla donde se encuentran publicados los datos abiertos y medios online (creación y difusión de contenidos por medio de los sitios web institucionales y las redes sociales) que promuevan el portal de datos.gob.mx

Actividades identificadas como “áreas de oportunidad”:

EJE 3 IMPULSAR EL USO DE DATOS ABIERTOS	
ÁREAS DE OPORTUNIDAD	INSTITUCIÓN
Listado de conjunto de datos abiertos	Instituto Mexicano del Petróleo (IMP)
	Compañía Mexicana de Exploraciones, S.A. de C.V. (COMESA)
Documentar los conjuntos de datos abiertos.	Instituto Mexicano del Petróleo (IMP)
	Compañía Mexicana de Exploraciones, S.A. de C.V. (COMESA)
Publicación del conjunto de datos actualizados	Instituto Mexicano del Petróleo (IMP)
	Compañía Mexicana de Exploraciones, S.A. de C.V. (COMESA)
Captura de pantalla donde se encuentran publicados los datos abiertos	Instituto Mexicano del Petróleo (IMP)
	Compañía Mexicana de Exploraciones, S.A. de C.V. (COMESA)
Medios online (creación y difusión de contenidos por medio de los sitios web institucionales y las redes sociales) que promuevan el portal de datos.gob.mx.	Instituto Mexicano del Petróleo (IMP)
	Compañía Mexicana de Exploraciones, S.A. de C.V. (COMESA)





### Sector Economía:

Instituciones analizadas: 7.


Logros:

Promedio general, 97.14%.

Donde 6 de ellas obtuvieron cada una el 100%; y una con el 80.00%.

Actividad identificada como “área de oportunidad”:

EJE 3 IMPULSAR EL USO DE DATOS ABIERTOS	
ÁREAS DE OPORTUNIDAD	INSTITUCIÓN
Medios online (creación y difusión de contenidos por medio de los sitios web institucionales y las redes sociales) que promuevan el portal de datos.gob.mx.	Fideicomiso de Fomento Minero (FIFOMI)



### Sector Agricultura y Desarrollo Rural:

Instituciones analizadas: 16.


Logros:

Promedio general, 81.25%.

Donde 11 de ellas obtuvieron el 100.00%, 2 el 80.00%, 1 el 40.00% y 2 no alcanzaron seguimiento en las actividades de listado de conjunto de datos abiertos, documentar los conjuntos de datos abiertos, publicación del conjunto de datos actualizados, captura de pantalla donde se encuentran publicados los datos abiertos y medios online (creación y difusión de contenidos por medio de los sitios web institucionales y las redes sociales) que promuevan el portal de datos.gob.mx

Actividades identificadas como “áreas de oportunidad”:

EJE 3 IMPULSAR EL USO DE DATOS ABIERTOS	
ÁREAS DE OPORTUNIDAD	INSTITUCIÓN
Listado de conjunto de datos abiertos	Comité Nacional para el Desarrollo Sustentable de la Caña de Azúcar (CONADESUCA)
	Servicio Nacional de Inspección y Certificación de Semillas (SNICS)
	Instituto Nacional para el Desarrollo de Capacidades del Sector Rural (INCA RURAL)
Documentar los conjuntos de datos abiertos.	Servicio Nacional de Inspección y Certificación de Semillas (SNICS)
	Instituto Nacional para el Desarrollo de Capacidades del Sector Rural (INCA RURAL)
Publicación del conjunto de datos actualizados	Fideicomiso de Riesgo Compartido (FIRCO)
	Servicio Nacional de Inspección y Certificación de Semillas (SNICS)
	Instituto Nacional de Pesca y Acuicultura (INAPESCA)



EJE 3 IMPULSAR EL USO DE DATOS ABIERTOS	
ÁREAS DE OPORTUNIDAD	INSTITUCIÓN
	Instituto Nacional para el Desarrollo de Capacidades del Sector Rural (INCA RURAL)
Captura de pantalla donde se encuentran publicados los datos abiertos	Fideicomiso de Riesgo Compartido (FIRCO)
	Servicio Nacional de Inspección y Certificación de Semillas (SNICS)
	Instituto Nacional para el Desarrollo de Capacidades del Sector Rural (INCA RURAL)
Medios online (creación y difusión de contenidos por medio de los sitios web institucionales y las redes sociales) que promuevan el portal de datos.gob.mx.	Fideicomiso de Riesgo Compartido (FIRCO)
	Servicio Nacional de Inspección y Certificación de Semillas (SNICS)
	Instituto Nacional para el Desarrollo de Capacidades del Sector Rural (INCA RURAL)



### Sector Infraestructura, Comunicaciones y Transportes:

Instituciones analizadas: 10.


Logros:

Promedio general, 94.00%.

Donde 8 de ellas obtuvieron cada una el 100.00%. Las otras 2, 1 con el 80.00%, y 1 con el 60.00%.

Actividades identificadas como “áreas de oportunidad”:

EJE 3 IMPULSAR EL USO DE DATOS ABIERTOS	
ÁREAS DE OPORTUNIDAD	INSTITUCIÓN
Publicación del conjunto de datos actualizados	Caminos y Puentes Federales de Ingresos y Servicios Conexos (CAPUFE)
Captura de pantalla donde se encuentran publicados los datos abiertos	Caminos y Puentes Federales de Ingresos y Servicios Conexos (CAPUFE)
Medios online (creación y difusión de contenidos por medio de los sitios web institucionales y las redes sociales) que promuevan el portal de datos.gob.mx.	Servicios a la Navegación en el Espacio Aéreo Mexicano (SENEAM)



### Sector Educación Pública

Instituciones analizadas: 20.


Logros:

Promedio general, 95.00%.

Donde 15 de ellas obtuvieron cada una el 100.00%, 5 con el 80.00% cada una.

Actividades identificadas como “áreas de oportunidad”:

EJE 3 IMPULSAR EL USO DE DATOS ABIERTOS	
ÁREAS DE OPORTUNIDAD	INSTITUCIÓN
Listado de conjunto de datos abiertos	Autoridad Educativa Federal (AEFCM)
Publicación del conjunto de datos actualizados	Comisión Nacional de Libros de Texto Gratuitos (CONALITEG)
Medios online (creación y difusión de contenidos por medio de los sitios web institucionales y las redes sociales) que promuevan el portal de datos.gob.mx.	Fondo de Cultura Económica (FCE)
	Centro de Enseñanza Técnica Industrial (CETI)
	Colegio de Bachilleres (COLBACH)



### Sector Salud:

Instituciones analizadas: 39.


Logros:

Promedio general, 89.74%.


Donde 31 de ellas obtuvieron cada una el 100.00%. Los 8 restantes, 3 con el 80.00%, 2 con el 60.00%, 2 con el 20.00%, y 1 no alcanzó seguimiento en las actividades de listado de conjunto de datos abiertos, documentar los conjuntos de datos abiertos, publicación del conjunto de datos actualizados, captura de pantalla donde se encuentran publicados los datos abiertos y medios online (creación y difusión de contenidos por medio de los sitios web institucionales y las redes sociales) que promuevan el portal de datos.gob.mx

Actividades identificadas como “áreas de oportunidad”:

EJE 3 IMPULSAR EL USO DE DATOS ABIERTOS	
ÁREAS DE OPORTUNIDAD	INSTITUCIÓN
Listado de conjunto de datos abiertos	Instituto Nacional de Geriatría (INGER)
	Instituto Nacional de Cancerología (INCAN)
	Instituto Nacional de Pediatría (INP)
	Sistema Nacional para el Desarrollo Integral de la Familia (SNDIF)
	Hospital Regional de Alta Especialidad de Ixtapaluca (HRAEI)
	Hospital Regional de Alta Especialidad de Oaxaca (HRAEO)
Documentar los conjuntos de datos abiertos.	Instituto Nacional de Geriatría (INGER)
	Instituto Nacional de Cancerología (INCAN)
	Hospital Regional de Alta Especialidad de Oaxaca (HRAEO)



EJE 3 IMPULSAR EL USO DE DATOS ABIERTOS	
ÁREAS DE OPORTUNIDAD	INSTITUCIÓN
Publicación del conjunto de datos actualizados	Instituto Nacional de Geriatría (INGER)
	Instituto Nacional de Cancerología (INCAN)
	Hospital Regional de Alta Especialidad de la Península de Yucatán (HRAEPY)
	Hospital Regional de Alta Especialidad de Oaxaca (HRAEO)
Captura de pantalla donde se encuentran publicados los datos abiertos	Instituto Nacional de Geriatría (INGER)
	Instituto Nacional de Cancerología (INCAN)
	Hospital Regional de Alta Especialidad de la Península de Yucatán (HRAEPY)
	Hospital Regional de Alta Especialidad de Oaxaca (HRAEO)
Medios online (creación y difusión de contenidos por medio de los sitios web institucionales y las redes sociales) que promuevan el portal de datos.gob.mx.	Instituto Nacional de Ciencias Médicas y Nutrición Salvador Zubirán (INCMNSZ)
	Hospital Regional de Alta Especialidad de Ixtapaluca (HRAEI)
	Hospital Regional de Alta Especialidad de Oaxaca (HRAEO)



### Sector Trabajo y Previsión Social

Instituciones analizadas: 6.

Logros:


Promedio general, 76.67%.

Donde 4 de ellas obtuvieron cada una el 100.00%. las otras 2, 1 con el 60.00%; y 1 no alcanzó seguimiento en las actividades de listado de conjunto de datos abiertos, documentar los conjuntos de datos abiertos, publicación del conjunto de datos actualizados, captura de pantalla donde se encuentran publicados los datos abiertos y medios online (creación y difusión de contenidos por medio de los sitios web institucionales y las redes sociales) que promuevan el portal de datos.gob.mx

Actividades identificadas como “áreas de oportunidad”:

EJE 3 IMPULSAR EL USO DE DATOS ABIERTOS	
ÁREAS DE OPORTUNIDAD	INSTITUCIÓN
Listado de conjunto de datos abiertos	Junta Federal de Conciliación y Arbitraje (JFCA)
	Instituto Mexicano de la Juventud (IMJUVE)
Documentar los conjuntos de datos abiertos.	Instituto Mexicano de la Juventud (IMJUVE)
Publicación del conjunto de datos actualizados	Instituto Mexicano de la Juventud (IMJUVE)
Captura de pantalla donde se encuentran publicados los datos abiertos	Instituto Mexicano de la Juventud (IMJUVE)
Medios online (creación y difusión de contenidos por medio de los sitios web institucionales y las redes sociales) que promuevan el portal de datos.gob.mx.	Junta Federal de Conciliación y Arbitraje (JFCA)
	Instituto Mexicano de la Juventud (IMJUVE)





## Sector Desarrollo Agrario, Territorial y Urbano

Instituciones analizadas: 6.

Logros:

Promedio general, 93.33%.

Donde 4 de ellas obtuvieron cada una el 100.00%. y 2, con el 80.00% cada una.

Actividad identificada como “área de oportunidad”:

EJE 3 IMPULSAR EL USO DE DATOS ABIERTOS	
ÁREAS DE OPORTUNIDAD	INSTITUCIÓN
Listado de conjunto de datos abiertos	Comisión Nacional de Vivienda (CoNaVi)
	Fideicomiso Fondo Nacional de Habitaciones Populares (FONHAPO)


## Sector Cultura

Instituciones analizadas: 14.

Logros:

Promedio general, 100.00%.

Donde 14 de ellas obtuvieron cada una el 100.00%.



### Sector Turismo

Instituciones analizadas: 3.


Logros:

Promedio general, 33.33%.

Donde 1 de ellas obtuvieron el 100.00%, y 2 no alcanzaron seguimiento en las actividades de listado de conjunto de datos abiertos, documentar los conjuntos de datos abiertos, publicación del conjunto de datos actualizados, captura de pantalla donde se encuentran publicados los datos abiertos y medios online (creación y difusión de contenidos por medio de los sitios web institucionales y las redes sociales) que promuevan el portal de datos.gob.mx

Actividades identificadas como “áreas de oportunidad”:

EJE 3 IMPULSAR EL USO DE DATOS ABIERTOS	
ÁREAS DE OPORTUNIDAD	INSTITUCIÓN
Listado de conjunto de datos abiertos	Fondo Nacional de Fomento al Turismo (FONATUR).
	FONATUR Tren Maya, S.A. de C.V.
Documentar los conjuntos de datos abiertos.	Fondo Nacional de Fomento al Turismo (FONATUR).
	FONATUR Tren Maya, S.A. de C.V.
Publicación del conjunto de datos actualizados	Fondo Nacional de Fomento al Turismo (FONATUR).
	FONATUR Tren Maya, S.A. de C.V.
Captura de pantalla donde se encuentran publicados los datos abiertos	Fondo Nacional de Fomento al Turismo (FONATUR).
	FONATUR Tren Maya, S.A. de C.V.
Medios online (creación y difusión de contenidos por medio de los sitios web institucionales y las redes sociales) que promuevan el portal de datos.gob.mx.	Fondo Nacional de Fomento al Turismo (FONATUR).
	FONATUR Tren Maya, S.A. de C.V.



### No sectorizadas:

Instituciones analizadas: 35.

Logros:

Promedio general, 85.71%.


Donde 25 de ellas obtuvieron cada una el 100.00%. Las siguientes, 4 con el 80.00%, 3 con el 60.00%, y 3 no alcanzaron seguimiento en las actividades de listado de conjunto de datos abiertos, documentar los conjuntos de datos abiertos, publicación del conjunto de datos actualizados, captura de pantalla donde se encuentran publicados los datos abiertos y medios online (creación y difusión de contenidos por medio de los sitios web institucionales y las redes sociales) que promuevan el portal de datos.gob.mx

Actividades identificadas como “áreas de oportunidad”:

EJE 3 IMPULSAR EL USO DE DATOS ABIERTOS	
ÁREAS DE OPORTUNIDAD	INSTITUCIÓN
Listado de conjunto de datos abiertos	Instituto Nacional de los Pueblos Indígenas (INPI)
	Centro de Tecnología Avanzada A.C.(CIATEQ)
	Centro de Investigación Científica y de Educación Superior de Ensenada, Baja California (CICESE)
	El Colegio de San Luis, A.C. (COLSAN)
Documentar los conjuntos de datos abiertos.	Instituto Nacional de los Pueblos Indígenas (INPI)
	Centro de Tecnología Avanzada A.C.(CIATEQ)
	Centro de Investigación Científica y de Educación Superior de Ensenada, Baja California (CICESE)
	Centro de Investigación en Química Aplicada (CIQA)
	El Colegio de San Luis, A.C. (COLSAN)




EJE 3 IMPULSAR EL USO DE DATOS ABIERTOS	
ÁREAS DE OPORTUNIDAD	INSTITUCIÓN
	Archivo General de la Nación (AGN)
Publicación del conjunto de datos actualizados	Instituto Nacional de los Pueblos Indígenas (INPI)
	Procuraduría de la Defensa del Contribuyente (PRODECON)
	Consejo Nacional de Humanidades, Ciencias y Tecnologías (CONAHCYT)
	Centro de Tecnología Avanzada A.C.(CIATEQ)
	Centro de Investigación Científica y de Educación Superior de Ensenada, Baja California (CICESE)
	Centro de Investigación en Ciencias de Información Geoespacial, A.C. (CENTROGEO)
	Centro de Innovación Aplicada en Tecnologías Competitivas, A.C. (CIATEC)
	El Colegio de San Luis, A.C. (COLSAN)
Captura de pantalla donde se encuentran publicados los datos abiertos	Instituto Nacional de los Pueblos Indígenas (INPI)
	Procuraduría de la Defensa del Contribuyente (PRODECON)
	Centro de Tecnología Avanzada A.C.(CIATEQ)
	Centro de Investigación Científica y de Educación Superior de Ensenada, Baja California (CICESE)
	Centro de Investigación en Química Aplicada (CIQA)
	El Colegio de San Luis, A.C. (COLSAN)



### EJE 3 IMPULSAR EL USO DE DATOS ABIERTOS

ÁREAS DE OPORTUNIDAD	INSTITUCIÓN
Medios online (creación y difusión de contenidos por medio de los sitios web institucionales y las redes sociales) que promuevan el portal de datos.gob.mx.	Instituto Nacional de los Pueblos Indígenas (INPI)
	Corporación Mexicana de Investigación en Materiales, S.A. de C.V. (COMIMSA)
	Centro de Investigación y Asistencia en Tecnología y Diseño del Estado de Jalisco, A.C. (CIATEJ)
	Centro de Tecnología Avanzada A.C.(CIATEQ)
	Centro de Investigación Científica y de Educación Superior de Ensenada, Baja California (CICESE)
	Centro de Investigación en Ciencias de Información Geoespacial, A.C. (CENTROGEO)
	El Colegio de San Luis, A.C. (COLSAN)
	Archivo General de la Nación (AGN)



### Empresas productivas del Estado

Empresas analizadas: 5.


Logros:

Promedio general, 88.00%.

Donde 4 de ellas obtuvieron cada una el 100.00%, y la otra el 40.00%

Actividades identificadas como “áreas de oportunidad”:

EJE 3 IMPULSAR EL USO DE DATOS ABIERTOS	
ÁREAS DE OPORTUNIDAD	INSTITUCIÓN
Publicación del conjunto de datos actualizados	Comisión Federal de Electricidad (CFE)
Captura de pantalla donde se encuentran publicados los datos abiertos	Comisión Federal de Electricidad (CFE)
Medios online (creación y difusión de contenidos por medio de los sitios web institucionales y las redes sociales) que promuevan el portal de datos.gob.mx.	Comisión Federal de Electricidad (CFE)



### 3. Conclusiones

Los análisis realizados para el Segundo Informe de Transparencia, Gobierno Abierto y Datos Abiertos, se obtuvieron de una base de datos que ordenó y sistematizó la información cualitativa y cuantitativa de 271 informes de transparencia.

Se establecieron bases administrativas que orientaron la implementación de los aspectos cualitativos y cuantitativos de la transparencia, gobierno abierto y datos abiertos.

Se tuvieron avances sustanciales y equilibrados en la aplicación de actividades en transparencia, gobierno abierto y datos abiertos, toda vez que las 3 partes medulares de la política alcanzaron logros similares, bajo parámetros porcentuales definidos.

Las 271 instituciones, en la implementación de actividades de la política, alcanzaron un promedio total del 89.85%.

De las 271 instituciones, se registraron con el 100% de cumplimiento 162 en transparencia; 235 en gobierno abierto; y 213 en datos abiertos.

El seguimiento de la política implementó la base metodológica que permitió determinar los logros obtenidos por las instituciones, en el esquema de rangos porcentuales, cubriendo así, un alto número de instituciones entre el 80% y 100%.

En el ámbito sectorial, se reflejó una amplia cobertura de cumplimiento de la política, principalmente del rango 80% - 100%, donde se obtuvieron registros de 173 instituciones en transparencia, 181 en gobierno abierto y 187 en datos abiertos, respectivamente.


En términos cualitativos, las instituciones lograron homologar sus apartados de transparencia, páginas web institucionales.

En términos cuantitativos, las instituciones alcanzaron en gran medida porcentajes de cumplimiento entre el 80% y 100%.

Con los valores porcentuales expuestos, principalmente las instituciones que registraron porcentajes entre 80% - 100% de logros, han fortalecido la homologación de los apartados de transparencia, páginas web institucionales; la difusión de la Alianza para el gobierno abierto y la difusión de mecanismos de participación ciudadana; así como la publicación del conjunto de datos abiertos.

Las instituciones que no alcanzaron el 100%, fueron, en gran medida, a las siguientes actividades no implementadas: índice de expedientes clasificados como reservados, apertura gubernamental y para el caso que aplicó los productos digitales que integró el presupuesto de los proyectos y programas sociales del gobierno federal.

Se seguirá impulsando las actividades de los mecanismos de diálogo y colaboración ciudadana, siendo elemento esencial para que las instituciones y la sociedad tengan un espacio de comunicación, entre gobernantes y gobernados.



La actividad de base de datos, en que se obtuvieron logros extraordinarios, las instituciones implementaron innovaciones mediante sus recursos de tecnologías de información, para que la ciudadanía tenga acceso a la información pública de las instituciones, por medio de formatos abiertos, de fácil consulta y editables.

Las asesorías brindadas por la Secretaría de la Función Pública lograron incrementar el cumplimiento de las acciones de la Política respecto al ejercicio pasado.

Los resultados de este informe permitieron identificar las áreas de oportunidad en las que se trabajará en el tercer seguimiento de la Política con el fin de fortalecer su cumplimiento.

La base de datos del segundo seguimiento de la Política funciona como un conjunto de datos abiertos que puede ser consultado y reutilizado por la ciudadanía.

Respecto a los avances comparativos de los dos informes de seguimiento, se presentan los siguientes indicadores:


	No. Instituciones		Eje 1 Fortalecer la Transparencia en la Gestión Pública		Eje 2 Promover un Gobierno Abierto		Eje 3 Impulsar el uso de Datos Abiertos	
	2021-2022	2022-2023	2021-2022	2022-2023	2021-2022	2022-2023	2021-2022	2022-2023
Secretarías de Estado	19	19	98.80%	100.00%	94.60%	100.00%	60.04%	100.00%
Sectorizadas/Para estatales/Desconcentrados	187	212	84.50%	89.37%	97.10%	89.62%	67.60%	88.96%
No Sectorizadas/Para estatales/Desconcentrados	41	35	80.90%	90.07%	100.00%	88.57%	67.90%	85.71%
Empresas productivas del Estado	5	5	90.80%	90.77%	N/A	80.00%	D/I	88.00%

D/I: Diseño e implementación.

N/A: No aplica.

- El número de instituciones que participaron en la PTGADA paso de 252 a 271, lo que significa un incremento de 19 instituciones.






- Eje 1 “Fortalecer la Transparencia en la Gestión Pública”. Para el segundo informe, las instituciones registraron un aumento en el cumplimiento, lo que significó mantener la homologación de los apartados de transparencia, en las páginas web institucionales de cada ente público. Destaca la implementación del modelo de Portal de Transparencia de la Secretaría de la Función Pública, replicado por las instituciones del Gobierno Federal.
- Eje 2 “Promover un Gobierno Abierto”. En comparación con el primer seguimiento, se registró un aumento en el porcentaje de cumplimiento de las Secretarías de Estado, mientras que en el resto de instituciones se mantuvo arriba del 80% de cumplimiento, teniendo como logros la implementación de 82 mecanismos de diálogo y colaboración de 69 instituciones. Asimismo, se destaca que la variación en el porcentaje de cumplimiento se debe a que en el primer informe este eje contaba con solo una actividad, mientras que en el segundo se contó con dos actividades a cumplirse.
- Eje 3 “Impulsar el uso de Datos Abiertos”. Se logró la publicación y actualización de los conjuntos de datos abiertos, pasando de un 67.7% de cumplimiento al 89.30% en las 271 instituciones.

Áreas de oportunidad detectadas en cada eje:

- Eje 1 “Fortalecer la Transparencia en la Gestión Pública” principalmente en los rubros de: Comité de transparencia, índice de expedientes clasificados como reservados, información socialmente útil, información pública de interés general, gobierno abierto, datos abiertos, información actualizada, productos digitales/presupuesto e información recurrente.
- Eje 2 “Promover un Gobierno Abierto” en los rubros de: consolidar los mecanismos de diálogo y colaboración con la ciudadanía, así como alianza para gobierno abierto.
- Eje 3 “Impulsar el uso de Datos Abiertos” en los rubros de: integración y actualización de listados de conjunto de datos abiertos; documentar los conjuntos de datos abiertos; captura de pantalla donde se encuentran publicados los datos abiertos, y creación y difusión de contenidos por medio de los sitios web institucionales y de las redes sociales que promuevan el portal de datos.gob.mx.

La identificación de las áreas de oportunidad mencionadas es la base para los trabajos de acompañamiento y asesoría a las instituciones en el tercer seguimiento de la política.



**Anexos:** En medio magnético.

- 1.- Base de datos.
- 2.- Conjunto de bases de datos.