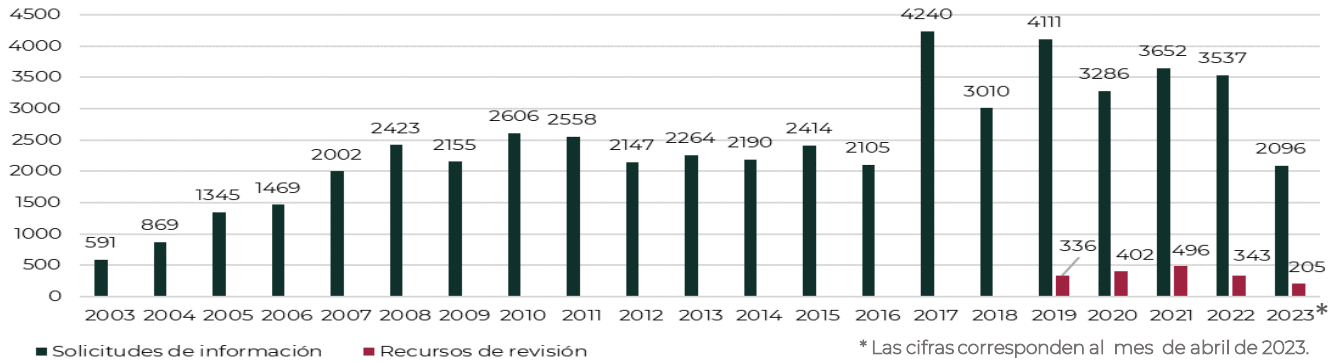




1. SOLICITUDES DE INFORMACIÓN Y RECURSOS DE REVISIÓN:



ÍNDICE DE RECURRENCIA:

La recurrencia a las respuestas que se brindan a las solicitudes es de **5.0%**. Esto implica un disminución de aproximadamente del **22.7%** de recursos presentados (abril 2023).

2. COMPARATIVO (PORCENTAJES):

Transparencia

Abril de 2023, 319 solicitudes.

8.9%

Con respecto al mismo mes del 2022, 293 solicitudes.

Privacidad

Abril de 2023, 16 solicitudes datos personales.

100%

Con respecto al mismo mes del 2022, 8 solicitudes datos personales.

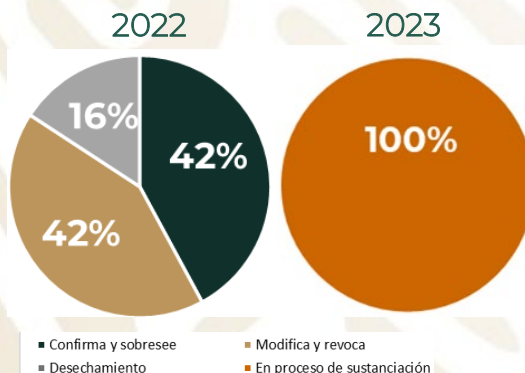
3. TEMAS FRECUENTES SOLICITUDES:

- Denuncias y sanciones contra servidores públicos.
- Acceso a expedientes de quejas y denuncias.
- Defensores de oficio.
- Contratos.
- Bitácora electrónica.
- Auditorías.
- Recursos humanos.
- Normatividad.
- Presupuesto.

4. LA SFP OCUPA EL LUGAR: **10**

Entre los 1,054 Sujetos Obligados*, considerando el total de solicitudes de información que han sido ingresadas desde 2003. (Total 3,487,613 de las cuales 56,553 le corresponden a la SFP). Y el **6º** lugar en la administración pública federal. (Cifras INAI al 25 de marzo de 2023).

5. RECURSOS DE REVISIÓN:



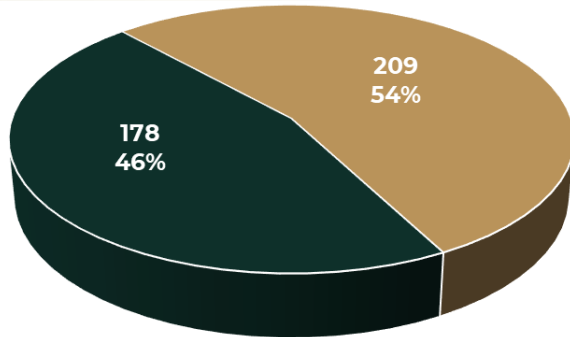
	Abril 2022	2023
Confirma y sobresee	8	0
Modifica y revoca	8	0
Desecha	3	0
En proceso de sustanciación	0	16
TOTAL	19	16

*Histórico





6. RESPUESTAS PÚBLICAS A SOLICITUDES:



Abril 2023

387 solicitudes
concluidas*

- Públicas
- Clasificada, incompetencia, inexistencia, consulta directa, previo pago y no se dará trámite.

* Corresponde a solicitudes de acceso a la información recibidas de enero a abril de 2023.

7. COMITÉ DE TRANSPARENCIA:

Tipo de análisis	Número de solicitudes	Tipo de análisis	Número de solicitudes
Ampliaciones	158	Cumplimiento a resoluciones INAI	9
Confidencial	35	Derechos ARCO	6
Versiones Públicas	19	Cumplimiento a resoluciones del Comité	3
Reservada	9	Alcance a respuesta en recurso de revisión	1
Obligaciones de Transparencia	19		
Total: 259			

