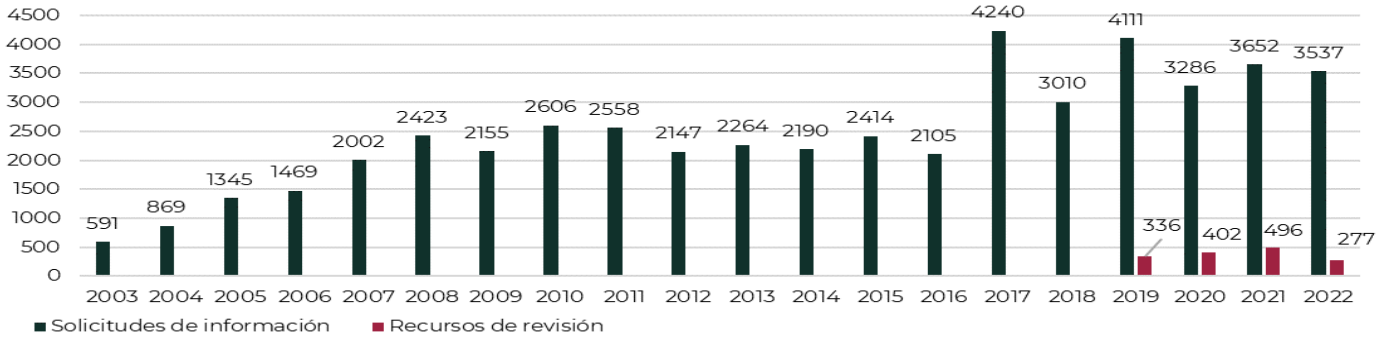
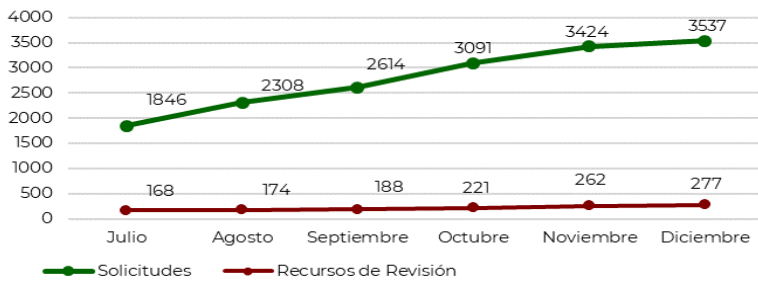




# 1. SOLICITUDES DE INFORMACIÓN Y RECURSOS DE REVISIÓN:



## COMPORTAMIENTO JULIO-DICIEMBRE 2022



## ÍNDICE DE RECURRENCIA:

La recurrencia a las respuestas que se brindan a las solicitudes es de **7.8%**. Esto implica una reducción de aproximadamente del **42%** de recursos presentados (enero-diciembre 2022).

## 2. COMPARATIVO (PORCENTAJES):

Transparencia

Enero a diciembre de 2022, 3537 solicitudes.

**-3.1%**

Con respecto al mismo periodo del 2021, 3652 solicitudes.

Privacidad

Enero a diciembre de 2022, 232 solicitudes datos personales.

**34.9%**

Con respecto al mismo periodo del 2021, 172 solicitudes datos personales.

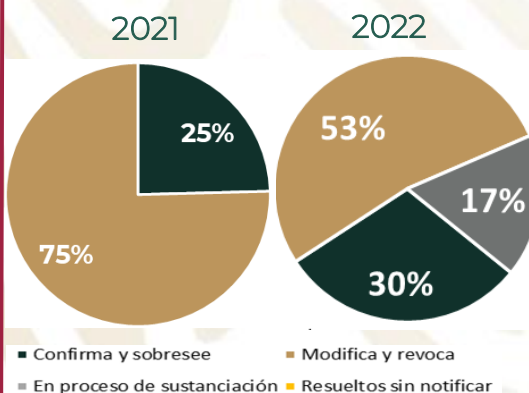
## 3. TEMAS FRECUENTES SOLICITUDES:

- Denuncias, investigaciones y sanciones contra servidores públicos.
- Acceso a expedientes de quejas y denuncias.
- Resoluciones de sanciones.
- Contratos.
- Auditorías.

## 4. LA SFP OCUPA EL LUGAR: **11**

Entre los 1,054 Sujetos Obligados\*, considerando el total de solicitudes de información que han sido ingresadas desde 2003. (Total 3,440,718 de las cuales 55,999 le corresponden a la SFP).

## 5. RECURSOS DE REVISIÓN:



| Enero a diciembre           | 2021       | 2022       |
|-----------------------------|------------|------------|
| Confirma y sobresee         | 122        | 83         |
| Modifica y revoca           | 374        | 146        |
| En proceso de sustanciación | 0          | 48         |
| <b>TOTAL</b>                | <b>496</b> | <b>277</b> |

\*Histórico

