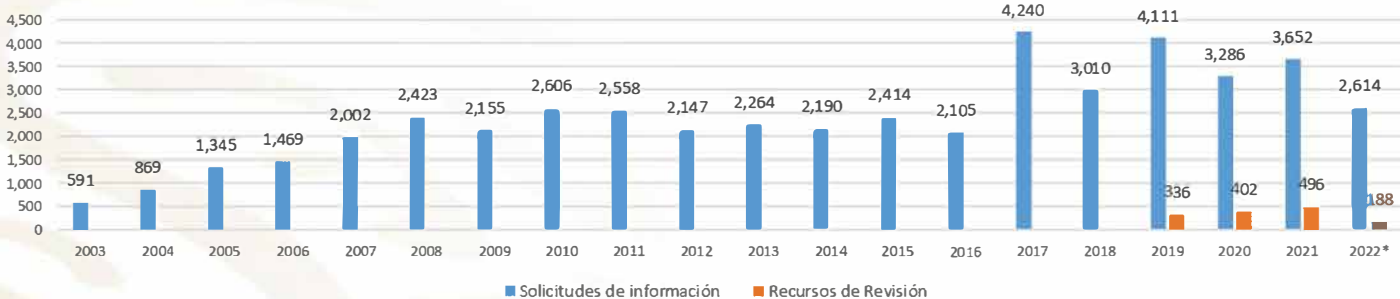




# 1. SOLICITUDES

## Solicitudes de información y Recursos de Revisión



### INCREMENTO JULIO-SEPTIEMBRE 2022



\* Las cifras corresponden al periodo del 01 de enero al 30 de septiembre de 2022.

# 2. ÍNDICES DE RECURRENCIA

La recurrencia a las respuestas que se brindan a las solicitudes es de **7.2%**. Esto implica una reducción de aproximadamente el **39%** (enero-septiembre 2022)

# 3. COMPARATIVO (PORCENTAJES)

## Transparencia

Enero a septiembre de 2022 - 2,614 solicitudes,

**-11.7%**

Con respecto al mismo periodo del 2021 2,960 solicitudes

## Privacidad

Enero a septiembre de 2022 - 146 solicitudes datos personales

**102.8%**

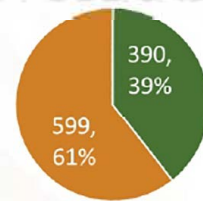
Con respecto al mismo periodo del 2021 72 solicitudes datos personales

# 5. TEMAS FRECUENTES SOLICITUDES:

- Denuncias, investigaciones y sanciones contra servidores públicos.
- Acceso a expedientes de quejas y denuncias.
- Declaraciones Patrimoniales.
- Contratos
- Organigramas.

# 7. RESPUESTAS PÚBLICAS A SOLICITUDES:

Agosto y septiembre 2022 - 989

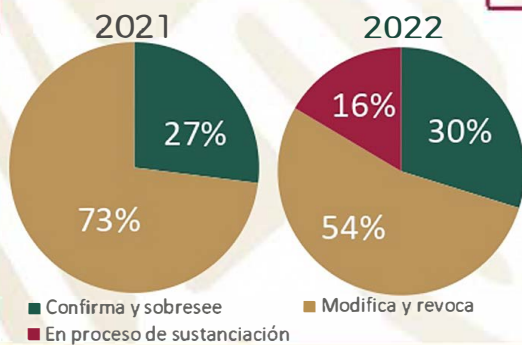


■ Públicas  
■ Clasificadas, incompetencia, inexistencia, desechadas.

# 4. LA SFP OCUPA EL LUGAR: 11

Entre los 1,053 Sujetos Obligados\*, considerando el total de solicitudes de información que han sido ingresadas desde 2003. (Total 3,334,118 de las cuales 54,851 le corresponden a la SFP)

# 6. RECURSOS DE REVISIÓN:



■ Confirma y sobresee  
■ En proceso de sustanciación  
■ Modifica y revoca

	Enero a septiembre 2021*	2022*
Confirma y sobresee	95	56
Modifica y revoca	257	101
En proceso de sustanciación		31
<b>TOTAL</b>	<b>352</b>	<b>188</b>

\* Las cifras corresponden al periodo del 01 de enero al 30 de septiembre



\*Histórico